

Огляд даних про стан здійснення правосуддя місцевими судами Тернопільської області за 2019 рік

На виконання плану роботи територіального управління Державної судової адміністрації України у Тернопільській області на I півріччя 2020 року, затвердженого начальником територіального управління 26.12.2018 р., сектором організаційного забезпечення діяльності судів та судової статистики проведено роботу зі збору, перевірки та зведення статистичних звітів місцевих судів Тернопільської області про стан здійснення правосуддя за 2019 рік.

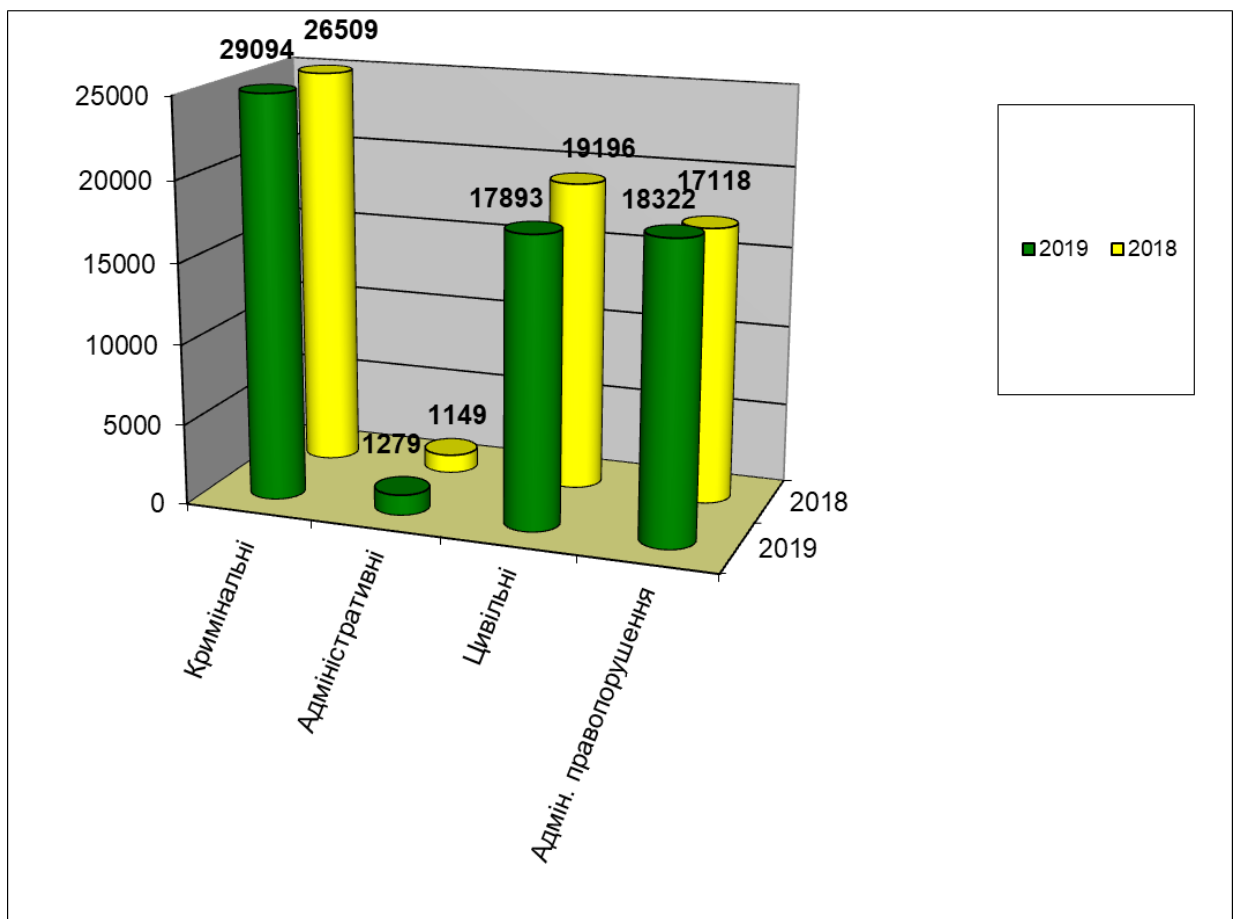
Згідно зібраної статистичної інформації, в 2019 році у провадженні місцевих загальних судів Тернопільської області перебувало **72792** справ та матеріалів, що на **3,68%** більше порівняно із показниками 2018 року – **70116** справ та матеріалів.

Спостерігається тенденція до збільшення загальної кількості справ та матеріалів адміністративного судочинства, що надійшли на розгляд місцевих судів Тернопільської області у 2019 році порівняно із 2018 роком (10,2%).

Поряд із тим, прослідковується збільшення показників надходження справ та матеріалів кримінального, цивільного судочинства, а також справ про адміністративні правопорушення.

Кількісні показники надходження справ і матеріалів відображено у діаграмі 1 та таблиці 1.

Діаграма 1



Таблиця 1

№	Суд	Область	Кількісний склад суддів суду		Перебувало в провадженні справ і матеріалів		Розглянуто справ і матеріалів	Залишок нерозглянутих справ і матеріалів на кінець звітного періоду (станом на 31.12.2018)		Кримін.	Кримін./ Слідчі судді	Адм.	Цивільн.	Адм. Правопоруш.	Середньо-місячне надходження всіх справ за 2018 р. в місяць
			за штатом	мають повноваження щодо розгляду судових справ	усього	у тому числі надійшло у звітному періоді		усього	в т. ч. не розглянуто понад 1 рік						
	Всього				70116	63972	63495	6621	728	26509	22570	1149	19196	17118	5 331
1	Бережанський районний суд	Тернопільської області	5	5	2 365	2 181	2 219	146	10	754	554	26	721	680	182
2	Борщівський районний суд	Тернопільської області	4	3	2 205	1 974	2 030	175	5	700	552	19	809	446	165
3	Бучацький районний суд	Тернопільської області	4	2	2 820	2 682	2 575	245	2	659	504	23	936	1 064	224
4	Гусятинський районний суд	Тернопільської області	5	3	2 775	2 577	2 536	239	9	848	622	22	1 042	665	215
5	Заліщицький районний суд	Тернопільської області	3	3	1 608	1 563	1 590	18	0	464	352	52	635	412	130
6	Збаразький районний суд	Тернопільської області	4	4	2 949	2 666	2 557	392	43	944	632	31	768	923	222
7	Зборівський районний суд	Тернопільської області	4	3	2 757	2 704	2 720	37	3	697	562	57	1 329	621	225
8	Козівський районний суд	Тернопільської області	3	2	1 758	1 280	1 300	458	159	318	232	10	419	533	107
9	Кременецький районний суд	Тернопільської області	5	3	3 883	3 608	3 528	355	10	1 381	1 073	46	1 167	1 014	301
10	Лановецький районний суд	Тернопільської області	3	2	2 082	1 966	1 945	137	18	452	366	14	419	1 081	164
11	Монастирський районний суд	Тернопільської області	3	3	1 288	1 154	1 091	197	12	344	234	19	490	301	96
12	Підволочиський районний суд	Тернопільської області	3	2	1 819	1 653	1 663	156	4	506	406	33	720	394	138
13	Підгаєцький районний суд	Тернопільської області	3	1	789	705	735	54	4	139	78	9	287	270	59
14	Теребовлянський районний суд	Тернопільської області	5	3	3 432	3 175	3 122	310	12	1 159	934	55	1 038	923	265
15	Тернопільський міськрайонний суд	Тернопільської області	28	16	31 714	28 565	28 453	3 261	418	15 017	13 770	606	6 311	6 631	2 380
16	Чортківський районний суд	Тернопільської області	6	5	3 821	3 585	3 527	294	17	1 557	1 219	112	1 198	718	299
17	Шумський районний суд	Тернопільської області	3	1	2 051	1 934	1 904	147	2	570	480	15	907	442	161

У зв'язку із збільшенням показника надходження усіх справ та матеріалів у 2019 році, що становить 3,9 %, зросло також середньомісячне навантаження на одного суддю місцевого загального суду Тернопільської області.

Розрахунок даного навантаження здійснюється із врахуванням штатної чисельності суддів, а за умови наявності вакансій, фактичне навантаження є більшим.

У 2018 році на розгляд одного судді надійшло **58,5** справ та матеріалів в місяць, у 2019 році – **60,9**. З урахуванням фактичної чисельності суддів середньомісячне надходження справ та матеріалів на одного суддю у 2019 році складає - **89,5**.

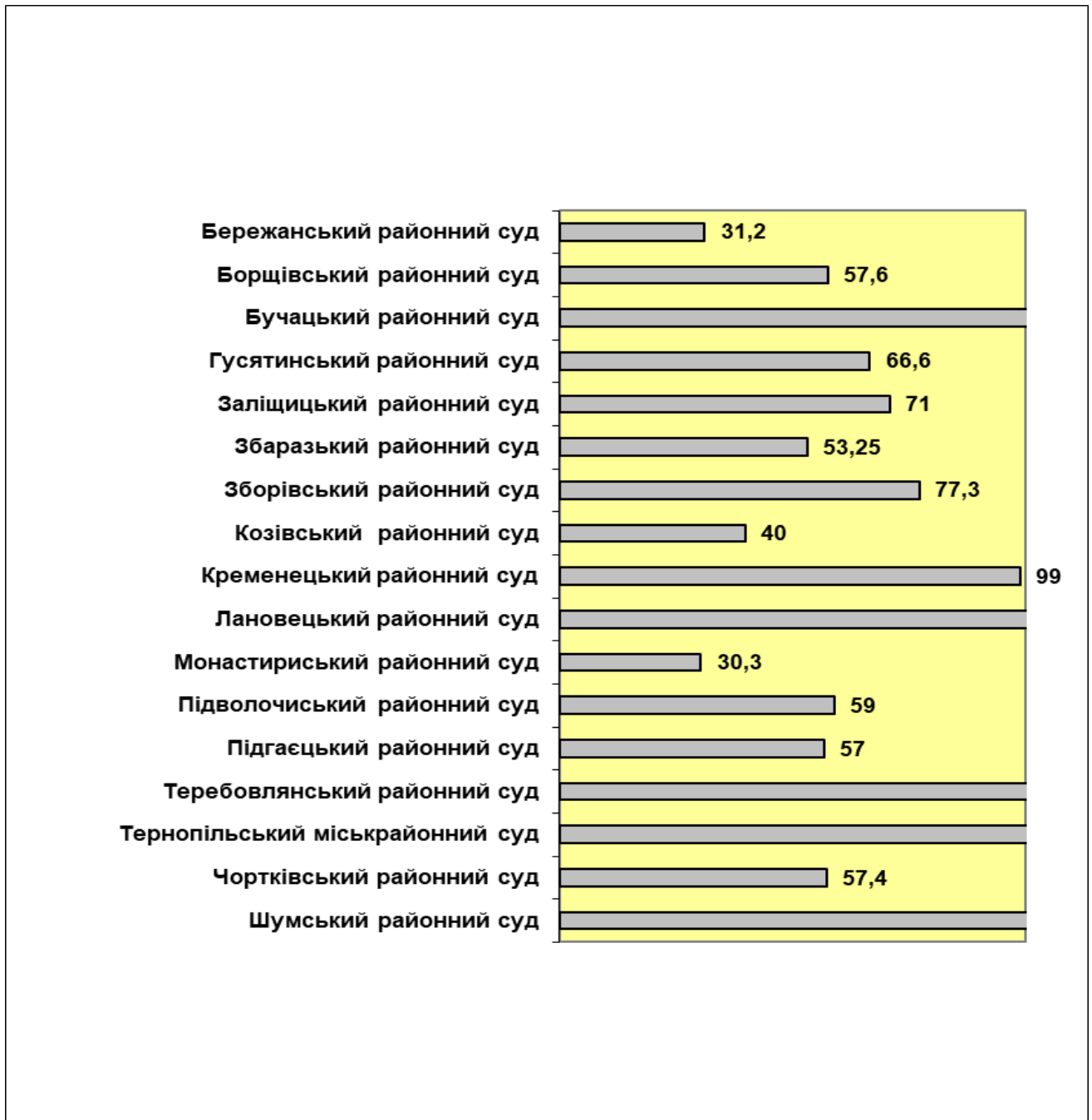
Середньомісячне надходження справ на одного суддю місцевого загального суду Тернопільської області в 2019 році у порівнянні із 2018 роком, відображено у таблиці 2.

Таблиця 2

№ п/п	Назва суду	Штатна (фактична) чисельність суддів		Середньомісячне надходження справ та матеріалів на одного суддю	
		2018	2019	2018	2019
1.	Бережанський районний суд	5	5	36,4	31,2
2.	Борщівський районний суд	4	4 (3)	41,25	57,6
3.	Бучацький районний суд	4	4 (2)	56	103
4.	Гусятинський районний суд	5	5 (3)	43	66,6
5.	Заліщицький районний суд	3	3 (2)	43,3	71
6.	Збаразький районний суд	4	4	55,5	53,25
7.	Зборівський районний суд	4	4 (3)	56,25	77,3
8.	Козівський районний суд	3	3 (2)	35,6	40
9.	Кременецький районний суд	5	5 (3)	60,2	99
10.	Лановецький районний суд	3	3 (1)	54,6	142
11.	Монастирський районний суд	3	3 (3)	32	30,3
12.	Підволочиський районний суд	3	3 (2)	46	59
13.	Підгаєцький районний суд	3	3 (1)	19,6	57
14.	Теребовлянський районний суд	5	5 (3)	53	104
15.	Тернопільський міськрайонний суд	28	28 (19)	85	139,4
16.	Чортківський районний суд	6	6 (5)	49,8	57,4
17.	Шумський районний суд	3	3 (1)	53,6	155
	УСЬОГО:	91	91 (62)	58,5	89,5

Середньомісячне навантаження справ та матеріалів на одного суддю місцевого суду Тернопільської області у 2019 році також ілюструє **діаграма 2**.

Діаграма 2



Розгляд судами кримінальних справ (проваджень)

Протягом 2019 року в провадженні місцевих загальних судів Тернопільської області перебувало **29094** справ і матеріалів кримінального судочинства, в тому числі 38 кримінальних справ та 4186 кримінальне провадження.

Протягом 2019 року було розглянуто 5 кримінальних справ та 2526 кримінальних проваджень, що знаходилися у провадженні місцевих судів області.

Розгляд 1321 кримінальних проваджень закінчено постановленням вироків, у 469 з яких затверджено угоди про примирення.

Також судами області 26 кримінальні провадження повернуто прокурору, у 1133 провадження закрито, 21 направлено для визначення підсудності, 8 розглянуто із винесенням ухвали про застосування примусових заходів виховного характеру, 23 розглянуто із винесенням ухвали про застосування примусових заходів медичного характеру.

**Кількість розглянутих кримінальних справ (проваджень)
місцевими судами Тернопільської області
(в тому числі з постановленням вироків) у 2019 році**

Таблиця 3

№ рядка	Найменування місцевого суду	Закінчено провадженням усього	Із постановленням вироків
1	Бережанський районний суду	158	67
2	Борщівський районний суду	123	55
3	Бучацький районний суду	88	54
4	Гусятинський районний суду	103	42
5	Заліщицький районний суду	73	28
6	Збаразький районний суду	189	91
7	Зборівський районний суду	93	44
8	Козівський районний суду	42	10
9	Кременецький районний суду	266	130
10	Лановецький районний суду	32	25
11	Монастириський районний суду	114	55
12	Підволочиський районний суду	53	17
13	Підгаєцький районний суду	46	13
14	Теребовлянський районний суду	162	70
15	Тернопільський міськрайонний суд	729	496
16	Чортківський районний суду	203	105
17	Шумський районний суду	52	19
	Усього	2 526	1 321

Залишок нерозглянутих на кінець звітної періоду кримінальних справ (проваджень) склав **1958** справ, з них 277 провадження не розглянуто в термін понад 6 місяців до 1 року, 257 проваджень в термін понад 1 рік до 2 років; 187 кримінальних проваджень понад 2 роки.

Аналізуючи розгляд місцевими судами області кримінальних справ (проваджень) по категоріях виявлено, що значну частину становлять **злочини**

проти власності - 778 справа, з них з постановленням вироків розглянуто **674** справ, засуджено **695** осіб.

По злочинах проти життя та здоров'я особи - 897 справи, з них з постановленням вироків розглянуто 164 справи, засуджено 167 осіб.

Злочини у сфері обігу наркотичних засобів, психотропних речовин, їх аналогів або прекурсорів та інших злочинів проти здоров'я населення - 149 справ, з постановленням вироків розглянуто 78 справ, засуджено 77 осіб.

Злочини проти безпеки руху та експлуатації транспорту - 155 справ, з постановленням вироків розглянуто 102 справи, засуджено 105 осіб.

Злочини у сфері службової діяльності - 87 справа, з постановленням вироків розглянуто 36 справ, засуджено 32 особи.

Злочини проти авторитету органів державної влади, органів місцевого самоврядування, об'єднань громадян та злочини проти журналістів - 60 справ, з постановленням вироків розглянуто 35 справи, засуджено 38 осіб.

Злочини проти правосуддя - 28 справ, з постановленням вироків розглянуто 21 справа, засуджено 21 особа.

Злочини проти громадської безпеки - 111 справ, з постановленням вироків розглянуто 39 справи, 40 осіб засуджено.

Окрім того, в 2019 році у провадженні місцевих судів області перебували (у тому числі розглянуті):

- справи в порядку виконання судових рішень – 1185 (1112);
- справи за клопотанням слідчого, прокурора та інших осіб – 25195 (25030);
- справи за заявами про відвід під час досудового розслідування – 177 (164);
- справи про перегляд судового рішення за нововиявленими обставинами – 14 (9).

У 2019 році на розгляді місцевих судів Тернопільської області перебували кримінальні справи (провадження) стосовно 81 осіб, яким інкриміновано вчинення злочинів у складі організованої групи чи злочинної організації.

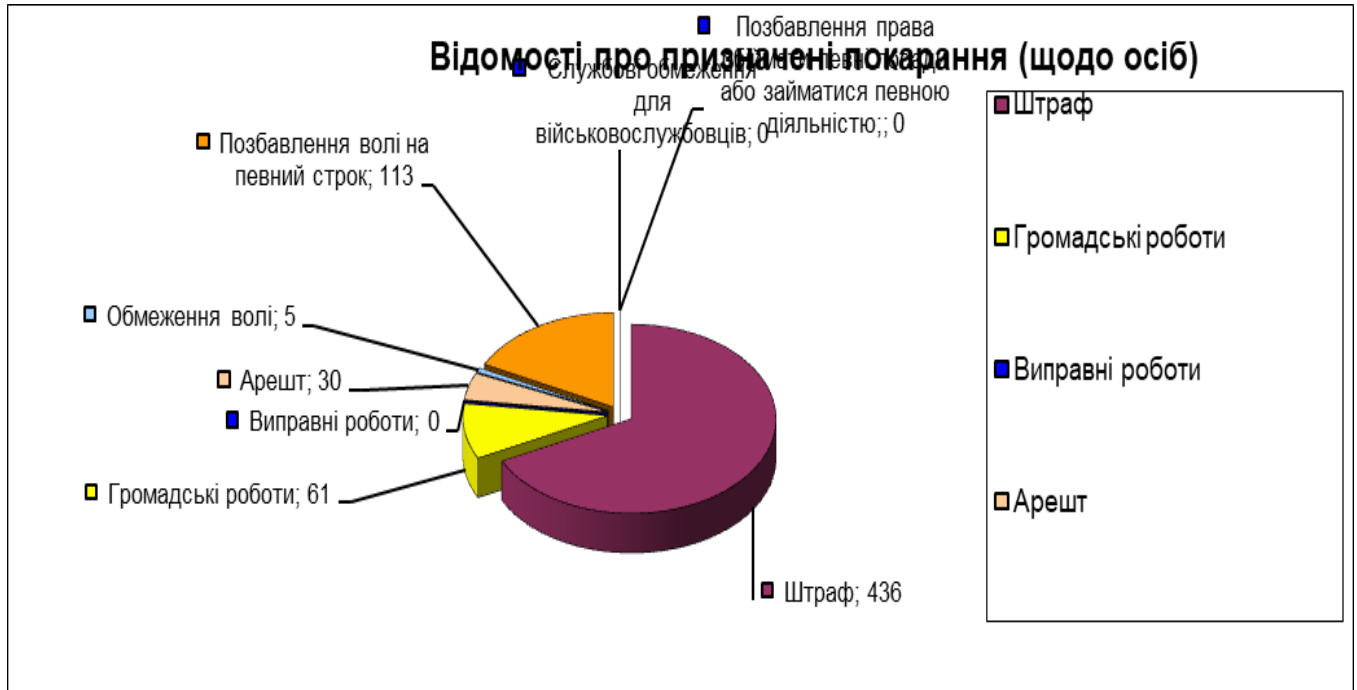
У 2019 році місцевими судами Тернопільської області по всіх категоріях злочинів, передбачених КК України засуджено 1362 осіб, виправдано – 14 осіб, щодо 1133 осіб кримінальні справи (провадження) закрито, до 14 осіб застосовано примусові заходи медичного характеру, до 9 – примусові заходи виховного характеру.

Основними видами покарань, які застосовані до засуджених осіб місцевими судами Тернопільської області у 2019 році є:

- 1) штрафи - 436;
- 2) громадські роботи - 61;
- 3) виправні роботи - 0;
- 4) арешти - 30;
- 5) обмеження волі - 5;
- 6) позбавлення волі - 113;
- 7) позбавлення права обіймати певні посади або займатися певною діяльністю - 0;
- 8) службові обмеження для військовослужбовців - 0.

Основні види покарань, призначені за вироками судів у 2019 році відображає діаграма 3.

Діаграма 3



Слід також звернути увагу і на склад засуджених. Так, за вироками, що набрали законної сили у звітному періоді, засуджено 2046 особа.

Більшість засуджених складають працездатні особи, які на момент вчинення злочину не працювали та не навчались. Їх кількість становить 735 осіб. Із них мали не зняту і не погашену судимість 174 особи.

У звітному періоді значну кількість засуджених склали пенсіонери (інваліди) – 66 особи, службовці – 6, студенти навчальних закладів – 12, неповнолітні – 0.

Протягом 2019 року засуджено 139 жінок.

Розгляд судами адміністративних справ

В 2019 році на розгляді у місцевих судах Тернопільської області перебувало **1117** справ адміністративного судочинства, що на **14,6%** менше загальної кількості справ, що розглядалися судами у 2018 році – **1308** справ.

Значну частину з них складають спори з приводу забезпечення громадського порядку та безпеки – 801 справа, зокрема щодо дорожнього руху, транспорту та перевезення пасажирів – 771 справи; справи з приводу реалізації публічної політики

у сферах праці, зайнятості населення та соціального захисту громадян – 11; справи з приводу регулювання містобудівної діяльності та землекористування – 40; з приводу реалізації державної політики у сфері економіки – 25.

Усього закінчено провадження по 945 справах, що на 15,6 % менше, ніж у 2018 році. Із них по 848 справах прийнято рішення, по 685 справах позов задоволено та 76 заяви залишені без розгляду.

Залишок нерозглянутих адміністративних справ на кінець звітного періоду склав 170 справ.

Статистична інформація щодо розгляду судами адміністративних справ відображена у таблиці 4.

Таблиця 4

Найменування показника	№ рядк а	Перебувало в провадженні справ і			Розглянуто справ і матеріалів		Залишок нерозглянутих справ і матеріалів на кінець звітного періоду	
		усього	у тому числі		усього	у т.ч. задоволено	усього	в т.ч. нерозглянутих понад 1
			надійшло у звітному періоді	з них після скасування судового рішення				
А	В	1	2	3	4	5	6	7
Бережанський районний суд Тернопільської області		37	34	1	32	22	5	
Борщівський районний суд Тернопільської області		14	12		14	11		
Бучацький районний суд Тернопільської області		41	32		35	27	6	
Гусятинський районний суд Тернопільської області		19	18		16	16	3	
Заліщицький районний суд Тернопільської області		23	22	1	22	16	1	
Збаразький районний суд Тернопільської області		35	23		21	16	14	4
Зборівський районний суд Тернопільської області		48	47	1	46	38	2	
Козівський районний суд Тернопільської області		36	14		22	15	14	7
Кременецький районний суд Тернопільської області		38	32	1	32	28	6	
Лановецький районний суд Тернопільської області		20	15		15	8	5	
Монастирський районний суд Тернопільської області		14	14		12	12	2	
Підволочиський районний суд Тернопільської області		32	22		30	25	2	
Підгаєцький районний суд Тернопільської області		7	7	1	6	5	1	
Теребовлянський районний суд Тернопільської області		73	69	1	61	52	12	
Тернопільський міськрайонний суд Тернопільської області		597	490	7	517	349	80	3
Чортківський районний суд Тернопільської області		64	61	1	49	32	15	
Шумський районний суд Тернопільської області		19	18		17	14	2	
ВСЬОГО		1 117	930	14	947	686	170	14

Розгляд судами цивільних справ

Протягом 2019 року на розгляді місцевих судів Тернопільської області знаходилось 14076 справа позовного провадження, 1562 справа окремого провадження, 2620 справ наказного провадження, що в сумі становить 18258 справ

1	Бережанський	15	47	193	41	13	1
2	Борщівський	234	77	465	75	4	0
3	Бучацький	506	80	562	73	8	1
4	Гусятинський	620	127	516	119	16	2
5	Заліщицький	567	90	293	86	5	0
6	Збаразький	322	48	366	46	61	0
7	Зборівський	482	55	1 088	52	11	1
8	Козівський	1 135	50	231	28	31	1
9	Кременецький	319	71	599	65	65	0
10	Лановецький	724	38	216	33	2	0
11	Монастириський	231	36	295	33	7	1
12	Підволочиський	321	43	295	42	8	0
13	Підгаєцький	328	23	125	22	9	0
14	Теребовлянський	155	102	631	95	6	1
15	Тернопільський міськрайонний	703	377	2 707	344	146	9
16	Чортківський	3 244	108	740	102	18	0
17	Шумський	790	20	624	19	11	1
	Всього	11340	1 392	9 946	1 275	421	18

Розгляд судами справ про адміністративні правопорушення

У 201 році на розгляді у місцевих судах області перебувало **18798** справ про адміністративні правопорушення, що приблизно на **6,9%** більше порівняно з 2018 роком.

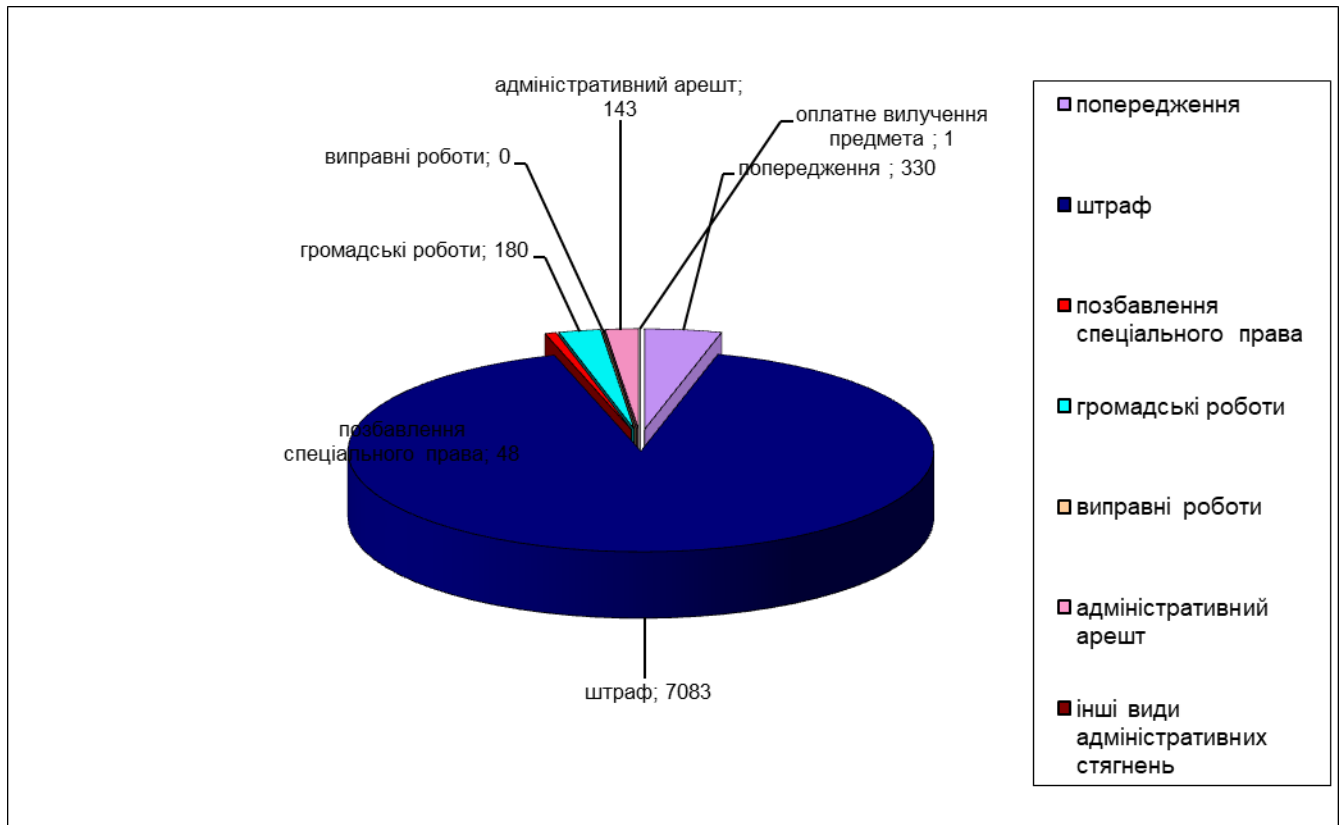
Загалом протягом року було розглянуто 14578 справ, 826 справ становлять залишок на кінець звітнього періоду.

Загальна кількість осіб щодо яких розглянуто справи становить 14642. Серед них стягнення накладено на 8048 осіб, закрито провадження у 6048 справах, у т.ч. в зв'язку із:

- звільненням від адміністративної відповідальності при малозначності правопорушення – 1703;
- закінченням строків накладення адміністративного стягнення – 2706;
- відсутністю події і складу адміністративного правопорушення – 1483;
- передано прокурору, органу досудового розслідування – 2;
- передачею матеріалів на розгляд громадської організації або трудового колективу – 96.

Основні накладені адміністративні стягнення відображено у діаграмі 4

Діаграма 4



Переважну більшість адміністративних правопорушень становлять: справи пов'язані із вчиненням насильства в сім'ї – 4313; порушення правил дорожнього руху – 1604, керування транспортними засобами або суднами особами, які перебувають у стані алкогольного, наркотичного чи іншого сп'яніння – 2959; дрібне хуліганство – 1794; порушення правил адміністративного нагляду – 848.

Разом заподіяно матеріальної шкоди на суму 54235 грн., з них відшкодовано 34711 гривень.

Господарське судочинство

В 2019 році до господарського суду надійшло 1 396 справ та матеріалів, що на 56 % процентів більше ніж таких справ та матеріалів в порівнянні з 2018 роком (894 справи та матеріалів в 2018 році). З них:

- 56 заяв про видачу/скасування судового наказу;
- 38 заяв зі спорів про укладання, зміну, розірвання договорів та визнання їх недійсними;
- 532 заяви з майнових спорів про виконання господарських договорів та з інших підстав;
- 202 заяви про банкрутство;
- 30 заяв у спорах, що виникають з корпоративних відносин;
- 3 заяви у спорах щодо захисту прав на об'єкти інтелектуальної власності;
- 81 заява зі спорів, що виникають із земельних відносин;
- 46 заяв у спорах, щодо права власності чи іншого речового права на нерухоме майно;
- 7 заяв пов'язаних з застосування антимонопольного законодавства;
- 47 заяв зі спорів, що виникають з інших недоговірних зобов'язань;
- 37 заяв по інших справах;
- 293 заяви у справах, в порядку виконання судових рішень;
- 13 заяв про перегляд судового рішення за нововиявленими обставинами;

- 11 заяв про відвід судді.

Справи та матеріали	Надійшло справ і матеріалів	
	2018	2019
Господарське судочинство	894	1 396

Чисельність суддів господарського суду Тернопільської області

суди	початок 2019			кінець 2019		
	кількість суддів			кількість суддів		
	за штатом	мають повноваження щодо розгляду судових справ	%	за штатом	мають повноваження щодо розгляду судових справ	%
Господарський суд Тернопільської області	14	13	93	14	13	93

Середньомісячний показник надходження справ та матеріалів на одного суддю Господарського суду Тернопільської області в 2019 році становив 104,6 справ та матеріалів.

$$1\ 396:13= 107$$

де 1 396 – кількість справ і матеріалів які надійшли ділиться на кількість суддів які фактично працюють(здійснюють повноваження) – 13.

В 2019 році в провадженні Господарського суду Тернопільської області перебувало 1 406 справ та матеріалів, що на 19 % більше в порівнянні з 2018 роком (в 2018 році в провадженні перебувало 1 179 справ та матеріалів). З них:

- 58 заяв про видачу/скасування судового наказу;
- 31 справа зі спорів про укладання, зміну, розірвання договорів та визнання їх недійсними;
- 473 справ з майнових спорів про виконання господарських договорів та з інших підстав;
- 275 справ та матеріалів про банкрутство;
- 36 справ зі спорів, що виникають з корпоративних відносин;
- 3 справи щодо захисту прав на об'єкти інтелектуальної власності;
- 76 справ зі спорів, що виникають із земельних відносин;
- 35 справ та у спорах, щодо права власності чи іншого речового права на нерухоме майно;
- 8 справ пов'язаних з застосування антимонопольного законодавства;
- 46 справ з спорів, що виникають з інших недоговірних зобов'язань;
- 43 справи з інших спорів;
- 307 справ, в порядку виконання судових рішень;
- 15 справ про перегляд судового рішення за нововиявленими обставинами.

Кількість справ та матеріалів, які перебували на розгляді

Суди	Перебувало в провадженні		
	2018	2019	Темпи приросту (+/-)
Господарський суд Тернопільської області	1 179	1 406	+19

В 2019 році господарським судом розглянуто 850 справ, що на **6 % більше** від кількості розглянутих справ в 2018 році (**799** справ).

Зокрема, Господарським судом Тернопільської області в 2019 році розглянуто:

- **53** справи про видачу/скасування судового наказу;
- **384** справи з **майнових спорів про виконання господарських договорів та з інших підстав**, що на 13,6 % більше ніж 2018 році (**338** справ в 2018р.);
- **25** справ зі спорів **про укладання, зміну, розірвання договорів та визнання їх недійсними**, що на 49 % менше ніж в 2018 році (**49** справ в 2018р.);
- **16** справ **про банкрутство**, що на 20 % менше ніж в 2018 році (**20** справ в 2018р.);
- **201** заяву у справах про банкрутство, що на 12 % більше ніж в 2018 році (179 заяв в 2018 році);
- **20** справи, що виникають з **корпоративних відносин**, що на 25 % більше від кількості таких справ в 2017 році (**16** справ в 2018 році);
- **2** справи зі спорів, щодо захисту прав на об'єкти інтелектуальної власності, що на 67 % менше ніж в 2018 році (6 справ в 2018 році);
- **60** справ зі спорів, що виникають із **земельних відносин**, що на 62 % більше ніж в 2018 році (37 справ);
- **22** справи у спорах, щодо **права власності** чи іншого речового права на нерухоме майно, що на 31 % менше ніж в 2018 році (32 справи);
- **5** справ пов'язаних з застосування **антимонопольного законодавства**, що ідентично кількості розглянутих справ даної категорії в 2018 році (5 справ);
- **62** справ з спорів, що виникають з **недоговірних зобов'язань та інших спорів**, що на 35 % менше ніж в 2018 році (95 справ).

Кількість розглянутих справ

Суди	Розглянуто		
	2018	2019	Темпи приросту (+/-)
Господарський суд Тернопільської області	799	850	+6

Розгляд господарським судом справ по категоріях

Категорії справ	Усього розглянуто
-----------------	-------------------

Розгляд господарським судом справ по категоріях

Категорії справ	Усього розглянуто		
	2018	2019	Темпи приросту (+/-)
Спори, що виникають при укладанні, зміні, розірванні господарських договорів та визнанні їх недійними	49	25	-49
Майнові спори, що виникають при виконанні господарських договорів та з інших підстав	338	384	+14
Про банкрутство	199	217	+9
Спори що виникають з корпоративних відносин	16	20	+25
Спори щодо захисту прав на об'єкти інтелектуальної власності	6	2	-67
Спори, що виникають із земельних відносин	37	60	+62
Спори, щодо права власності	32	22	-31
Спори пов'язаних з застосування антимонопольного законодавства	5	5	0
Інші не договірні зобов'язання	95	62	-35
Наказне провадження	23	53	+130
Всього	799	850	+6

В 2019 році в Господарському суді Тернопільської області відсутні випадки розгляду справ з порушенням строку, встановленого Господарським процесуальним кодексом України.

Станом на 31 грудня 2019 року залишок нерозглянутих справ на кінець звітного періоду становить – 237 справ. З них – 44 справи зупинені провадженням.

Залишок справ станом на 31 грудня 2018 року

Категорії справ	Залишок станом на 31.12.2018	
	Залишок	з них зупинені
Спори, що виникають при укладанні, зміні, розірванні господарських договорів та визнанні їх недійними	6	2
Майнові спори, що виникають при виконанні господарських договорів та з інших підстав	99	18
Про банкрутство	58	4
Спори що виникають з корпоративних відносин	16	7
Спори щодо захисту прав на об'єкти інтелектуальної власності	1	0
Спори, що виникають із земельних відносин	16	3
Інші господарські спори	36	12
Наказне провадження	5	0
Всього	237	46

На кінець 2019 року в Господарському суді Тернопільської області було відкладено розгляд по 44 справах:

- 25 справ були відкладені в зв'язку з неявкою одного з учасників процесу, що беруть участь у справі;

- 10 справ в зв'язку з необхідністю витребувати нові докази;
- 2 справи в зв'язку з необхідністю витребування нових доказів.

З них:

- у строк понад 6 місяців – 1 справа;
- у строк понад 1 рік – 1 справа;
- у строк понад 2 роки – 1 справа.

На розгляді господарського суду Тернопільської області в 2019 році перебувало 15 заяв про перегляд судового рішення за нововиявленими обставинами. З них:

- 11 заяв – розглянуто (1 заява - повернута, по 10 заявах – відмовлено у задоволенні);
- 4 заяви - перейшло в залишок на 2020 рік.

На розгляді Господарського суду Тернопільської області в 2019 році перебувало 307 заяв у порядку виконання судових рішень. З них:

- 296 заяв – розглянуто, з яких 201 заяву задоволено;
- 11 справ – перейшло в залишок на 2020 рік.

Адміністративне судочинство

У 2019 році на розгляд суду надійшло 2985 позовних заяв, що на 0,6% більше за аналогічний період 2018 року (2966 позовних заяв). Залишок нерозглянутих позовних заяв на початок 2019 року становить 32 позовні заяви.

Кількість розглянутих позовних заяв у 2019 році складає 3032, з яких 784 - було повернуто позивачам, що складає 26% від загальної кількості розглянутих позовних заяв.

Загальна кількість позовних заяв, за якими відкрито провадження у справі становить 2131 (71,4%), кількість позовних заяв, по яких відмовлено у відкритті провадження - 58 (1,9%), позовних заяв, що залишені без розгляду - 19 (0,64%).

Залишок позовних заяв які не розглянуто на кінець звітнього періоду становить 32 позовні заяви (1,07%), з них залишено без руху і надано строк для усунення недоліків - 22.

Аналізуючи практику дотримання судом строків відкриття провадження у справах, було виявлено порушення строків щодо 2 позовних заяв.

Показники щодо руху позовних заяв в періодах, які порівнюються, викладені в таблиці:

№	Категорія	Показник		Динаміка, +/-
		2018	2019	
1.	Надійшло позовних заяв	2966	2985	+19
2.	Розглянуто позовних заяв	2933	3032	+99
3.	Відкрито провадження	2300	2131	-169

4.	Повернуто	580	784	+204
5.	Відмовлено у відкритті провадження	38	58	+20
6.	Залишено без розгляду	8	19	+11

У 2019 році до Тернопільського окружного адміністративного суду надійшло 2187 справ, що на 8% менше, ніж за аналогічний період 2018 року (2368 справ). Залишок нерозглянутих справ на початок 2019 року становив 499 справ.

Всього у провадженні за вказаний період у суді перебувало 2697 справ, що на 3% менше, ніж за аналогічний період 2018 року (2788 справа).

Кількість розглянутих справ у 2019 році становить 2198 справ, що становить 81,5% від загальної кількості справ, що перебували в провадженні суду, та на 3,5% менше у порівнянні з 2018 роком (2278 справ).

Із числа розглянутих справ:

- 1851 (84,2% від усіх розглянутих справ) - розглянуто із прийняттям рішення, в тому числі 1491 (80,6%) у яких позов задоволено;
- 121 (6,5%) - розглянуто із закриттям провадження у справі;
- 217 (11,7%) - розглянуто із залишенням заяви без розгляду;
- 9 (0,5%) - передано в інші суди.

Залишок нерозглянутих справ на кінець 2019 року становить 499 справ, що складає 18,5% від загальної кількості справ, що перебували в провадженні, та на 2,2% менше у порівнянні з 2018 роком (510 справ).

Із числа справ, що перебувають у залишку на кінець 2019 року - 72 (14,4% від усього в провадженні) - справи провадження у яких зупинено.

Кількість відкладень розгляду справ на кінець звітного періоду становить 63, у тому числі:

- у зв'язку з неявкою одного з учасників процесу, що беруть участь у справі - 42;
- у зв'язку з неявкою прокурора - 0;
- з зв'язку з неявкою інших учасників процесу - 3;

Крім того на розгляд суду у 2019 році надійшло 6 заяв про перегляд судових рішень за нововиявленими обставинами. Перебувало всього на розгляді – 8 заяв, з них 2 заяви розглянуто, в тому числі - 4 заяви залишено без задоволення та 2 заяви – задоволено, 1 заяву – повернуто. Залишок нерозглянутих заяв на кінець звітного періоду - 1. Підставами для перегляду судового рішення за нововиявленими обставинами були істотні для справи обставини, що не були і не могли бути відомі особі, яка звертається із заявою на час розгляду справи.

Також на розгляд суду у 2019 році надійшло 3 заяви про перегляд судових рішень за виключними обставинами. Перебувало всього на розгляді – 3 заяви, з них 1 заява розглянута, в тому числі 1 заяву – задоволено. Залишок нерозглянутих заяв на кінець звітного періоду - 2. Підставами для перегляду судового рішення за виключними обставинами були встановлена Конституційним Судом України неконституційність (конституційність) закону, іншого правового акту чи їх окремого положення, застосованого (не застосованого) судом при вирішенні справи, якщо рішення суду ще не виконане.

У 2019 році на розгляд Тернопільського окружного адміністративного суду надійшло 303 заяви у порядку виконання судових рішень. Перебувало всього у провадженні - 309. Протягом звітного періоду розглянуто 301 заяв у порядку виконання судових рішень, із них 227 заяв задоволено. Залишок нерозглянутих заяв на кінець 2019 року становить 8 заяв.

У 2019 році в провадженні Тернопільського окружного адміністративного суду перебувало 15 заяв про забезпечення доказів, позову до подання позовної заяви. Протягом звітного періоду було розглянуто 15 зазначених заяв, в тому числі 6 заяв - задоволено.

Протягом 2019 року у суді перебували справи наступних категорій:

Номер категорії справи	Категорії справ	Загальна кількість справ, що перебували у провадженні у звітному періоді
1.	Справи щодо виборчого процесу та референдуму	4
2.	Справи щодо захисту політичних (крім виборчих) та громадянських прав	158
3.	Справи щодо статусу народного депутата України, депутата місцевої ради, організації діяльності представницьких органів влади	0
4.	Справи з приводу забезпечення функціонування органів прокуратури, адвокатури, нотаріату та юстиції (крім категорій 107000000)	19
5.	Справи щодо примусового виконання судових рішень і рішень інших органів	114
6.	Справи, що виникають з відносин публічної служби, зокрема справи щодо	74
7.	Справи з приводу реалізації державної політики у сфері економіки та публічної фінансової політики	231
8.	Справи з приводу регулюванню містобудівної діяльності та землекористування	217
9.	Справи з приводу охорони навколишнього природного середовища	1
10.	Справи з приводу адміністрування податків, зборів, платежів, а також контролю за дотриманням вимог податкового законодавства	647
11.	Справи зі спорів з приводу реалізації публічної політики у сферах праці, зайнятості населення та соціального захисту громадян та публічної житлової політики	1143
12.	Справи щодо забезпечення громадського порядку та безпеки, національної безпеки та оборони України, зокрема щодо	89
13.	Інші справи	0

У 2019 році до суду надійшло 2187 справ, що на 181 справи або 17% менше, ніж у 2018 році.

У 2019 році розглянуто 2198 справ, що на 80 справ або 3,5% менше, ніж минулого періоду.

У середньому, навантаження справ, на одного суддю Тернопільського окружного адміністративного суду у 2019 році становить 225 (від усього перебувало в провадженні) справ - за кількістю фактично працюючих суддів (12) та 169 справ за кількістю суддів за штатним розписом (16).

У середньому, навантаження справ, на одного суддю Тернопільського окружного адміністративного суду у 2018 році становила 199 (від усього перебувало в провадженні) справ - за кількістю фактично працюючих суддів (14) та 186 справ за кількістю суддів за штатним розписом (15).

Таким чином, середнє навантаження справ на одного суддю у порівнянні із 2018 роком збільшилось на 26 справ за кількістю фактично працюючих суддів та на 17 справ зменшилось за кількістю суддів за штатним розписом.

Середньомісячне надходження позовних заяв на розгляд до одного судді у 2019 році складає 36 заяв, що на 5,6% більше у порівнянні з минулим роком (34 заяв). У середньому постановлення остаточних судових рішень на одного суддю становить 37 судових рішень щомісячно, або на 13,5% більше ніж у 2018 році (32 рішень).

Кількість справ, які розглянуті Тернопільським окружним адміністративним судом впродовж 2019 року понад строки встановлені КАС України, становить 457 справ – 20,8% від загальної кількості справ, що були розглянуті судом протягом вищезазначеного періоду (2198 справ), що на 27 одиниць більше у порівнянні із звітним періодом минулого року (430).

Залишок нерозглянутих справ на кінець звітного періоду (в тому числі із врахуванням 72 справ провадження у яких зупинено) складає 499 одиниць.

Залишок не розглянутих адміністративних справ на кінець цього звітного періоду є меншим на 11 справ або на 2,2% ніж той самий показник звітного періоду у 2018 року (510 справ).

Із загальної кількості нерозглянутих справ у 63 справах, або 12,6% від загальної кількості справ, які перебувають у залишку (499 справ), розгляд відкладено на наступний звітний період.

Аналізуючи строки розгляду адміністративних справ можна зробити висновки, що переважна більшість справ розглядається в межах двомісячного строку, а справи щодо прийняття громадян на публічну службу, її проходження, звільнення з публічної служби розглядаються та вирішуються протягом місяця з дня відкриття провадження у справі.

Але по деяких справах судовий розгляд затягувався на кілька місяців через неодноразові відкладення. Розгляд адміністративних справ відкладався з таких причин: у зв'язку з неявкою однієї із сторін або будь-кого з інших учасників процесу, що беруть участь у справі, про яку нема відомостей, що їм вручені судові повістки; у зв'язку з неявкою представника; у зв'язку з неявкою інших учасників процесу; з інших підстав (відрядженням суддів, лікарняним суддів, витребування різних документів, які мають істотне значення для правильного вирішення справи тощо).

У 2019 році за поданими позовними заявами до суду добровільно сплачено судовий збір в сумі 4 126 898 гривень. Сума судового збору, що повернута судом становить 244 374 гривня. Звільнено від сплати судового збору на суму 287 703 гривень.

Результати перегляду судових рішень Тернопільського окружного адміністративного суду Восьмим апеляційним адміністративним судом

У 2019 році Восьмим апеляційним адміністративним скасовано – 206 судових рішень Тернопільського окружного адміністративного суду та змінено – 17 судових рішень.

Висновок

Підсумовуючи вищезазначене, слід зауважити, що в цілому надходження справ та матеріалів до місцевих загальних судів Тернопільської області у 2019 році збільшилось на **3,6 %** порівняно із 2018 роком.

Надходження справ та матеріалів кримінального судочинства у 2019 році збільшилось на **14,1 %** порівняно із надходженням справ даної категорії у 2018 році.

Подібна ситуація спостерігається щодо надходження справ і матеріалів про адміністративні правопорушення. Так, протягом 2019 року надійшло до місцевих судів Тернопільської області 18322 справ та матеріалів, що на **6,6%** більше показника 2018 року.

Значний показник у бік зменшення спостерігається з надходження у 2019 році (**на 32,5 %**) справ та матеріалів цивільного судочинства. Так, у 2018 році надійшло 26508, у 2019 році – 17893 таких справ та матеріалів.

Трішки виріс показник надходження справ адміністративного судочинства. Протягом періоду що аналізується, до місцевих загальних судів області надійшло лише 1279 справ та матеріалів, що на **10,2 %** більше, ніж у 2018 році (1149).

Проведений огляд даних судової статистики господарського суду Тернопільської області свідчить про збільшення показників надходження справ і матеріалів у 2019 році порівняно з 2018 роком.

Протягом 2019 року в провадженні суду перебувало **1396** справ і матеріалів, що на **56 %** більше в порівнянні з 2018 роком (в 2018 році в провадженні перебувало 1179 справ і матеріалів).

Проведений огляд даних про стан здійснення судочинства Тернопільським окружним адміністративним судом дозволив виявити деякі позитивні тенденції

звітнього періоду та певні недоліки роботи суду для їх подальшого попередження та усунення.

Для 2019 року характерним є стабільне надходження матеріалів до Тернопільського окружного адміністративного суду, що відобразилося у збільшенні середньомісячного навантаження постановлених судових рішень на одного суддю Тернопільського окружного адміністративного суду порівняно із 2018 роком.

На кінець звітнього періоду майже на 18,5% зменшився залишок нерозглянутих адміністративних справ – 499 справ порівняно з 510 справами у 2018 році. Зменшення залишку на кінець звітнього періоду зумовлений змінами в процесуальному законодавстві.

Надалі першочерговим завданням суду залишається продовження роботи щодо вжиття правових, організаційних заходів, які дозволили б забезпечити своєчасний та якісний розгляд справ в 2020 році.

У 2019 році, незважаючи на навантаження кожного судді та збільшення строків судочинства, забезпечуються якісний розгляд справ у розумні строки. Спостерігається тенденція до покращення оперативності розгляду адміністративних справ.

Статистичні показники про стан здійснення судочинства судом свідчать про те, що робота суду здійснювалася в умовах суттєвого збільшення навантаження. Водночас при збільшенні надходження матеріалів суд не допустив погіршення роботи за основними показниками. Це стосується кількості розглянутих справ та якості їх розгляду.

Необхідно відзначити, що організація роботи суду має тенденцію до постійного вдосконалення та стабільно високими залишаються показники розгляду позовних заяв, що перебували на розгляді у суді.

Начальник управління

Я.С. ТЕСЛЮК

Стечишин
(0352)25 84 92