

**Узагальнення гендерного складу апеляційних та місцевих судів
України, Державної судової адміністрації України
та її територіальних управлінь станом на 1 січня 2021 року**

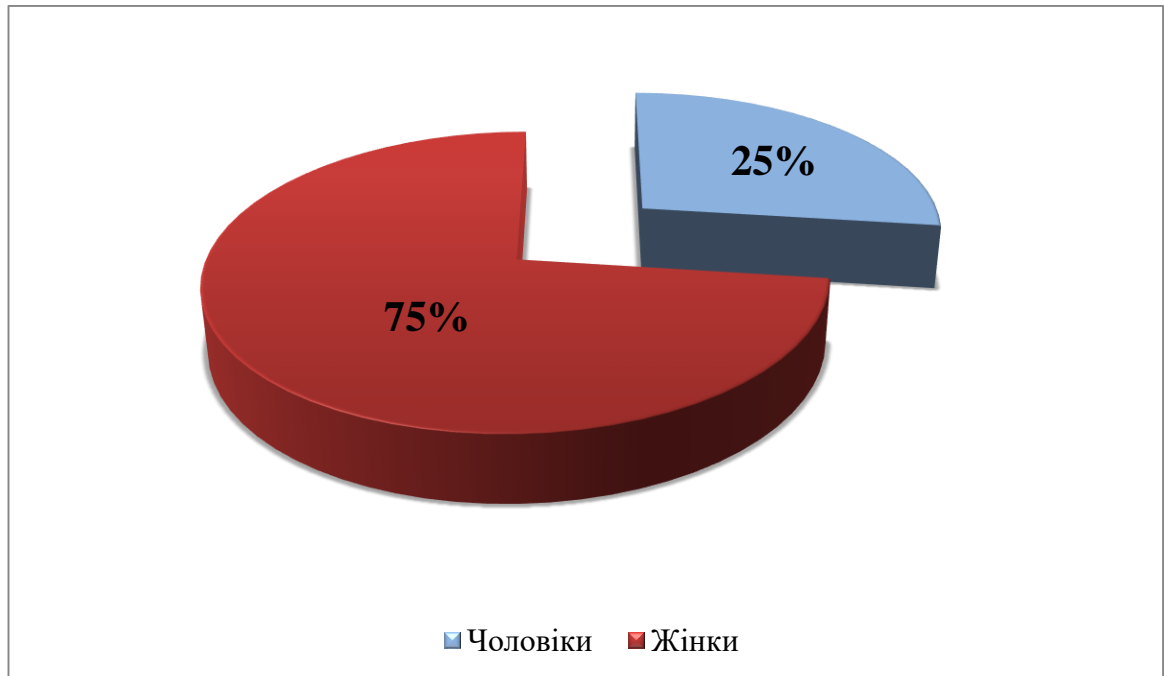
Гендерна статистика та гендерний аналіз здійснюється ДСА України згідно інформації з програми "Кадри WEB", на виконання наступних нормативно-правових актів:

- вимог Параграфів 206(а) та 207(а) Пекінської Платформи Дій, яка була прийнята на Всесвітній конференції зі становища жінок (Пекін, 1995), щодо забезпечення "збору, розробки, аналізу та презентації статистичних даних з розподілом за статтю, з відображенням проблем і питань, що пов'язані зі становищем жінок і чоловіків у суспільстві";
- Заключних зауважень і рекомендацій, які Комітет ООН з ліквідації дискримінації щодо жінок надав Україні після розгляду восьмої періодичної доповіді України (66-та сесія, 14.02.2017). Серед рекомендацій – "розробити систему гендерних показників для покращення збору даних з розбивкою за ознакою статі та іншими відповідним факторами, які необхідні для адекватної оцінки впливу і ефективності політик та програм, спрямованих на забезпечення гендерної рівності та розширення здійснення жінками своїх прав людини";
- Державної соціальної програми забезпечення рівних прав та можливостей жінок і чоловіків на період до 2021 року, затвердженої Постановою Кабінету Міністрів України від 11 квітня 2018 р. № 273. Серед завдань, визначених у програмі – "розширення переліку статистичних показників, диференційованих за статтю";
- рішення Ради суддів України від 16 вересня 2016 року №65, яким рекомендовано Державній судовій адміністрації України сприяти збору, аналізу та поширенню судової статистики, розподіленої за статтю, зокрема, щодо кількості чоловіків та жінок серед суддів, голів і заступників голів судів, керівників, заступників керівників та працівників апаратів місцевих, апеляційних судів;
- наказу Державної судової адміністрації України від 25 травня 2018 року № 265.

Результати гендерного аналізу можуть бути використані для запровадження законодавчих, регуляторних і стимулюючих механізмів, спрямованих на зменшення гендерної асиметрії і дисбалансу у судовій системі, в першу чергу – на керівних позиціях, у структурах, що приймають рішення, що забезпечить інтегрування гендерного підходу у судочинство, сприятиме поліпшенню іміджу судової системи, підвищенню довіри громадян до суду.

Загальний гендерний склад місцевих та апеляційних судів України

Всього з 30 277 суддів та працівників апаратів, які станом на 1 січня 2021 року працюють у місцевих та апеляційних судах України, 75% (22 756 особа) жінок та 25% (7 521) чоловіків.



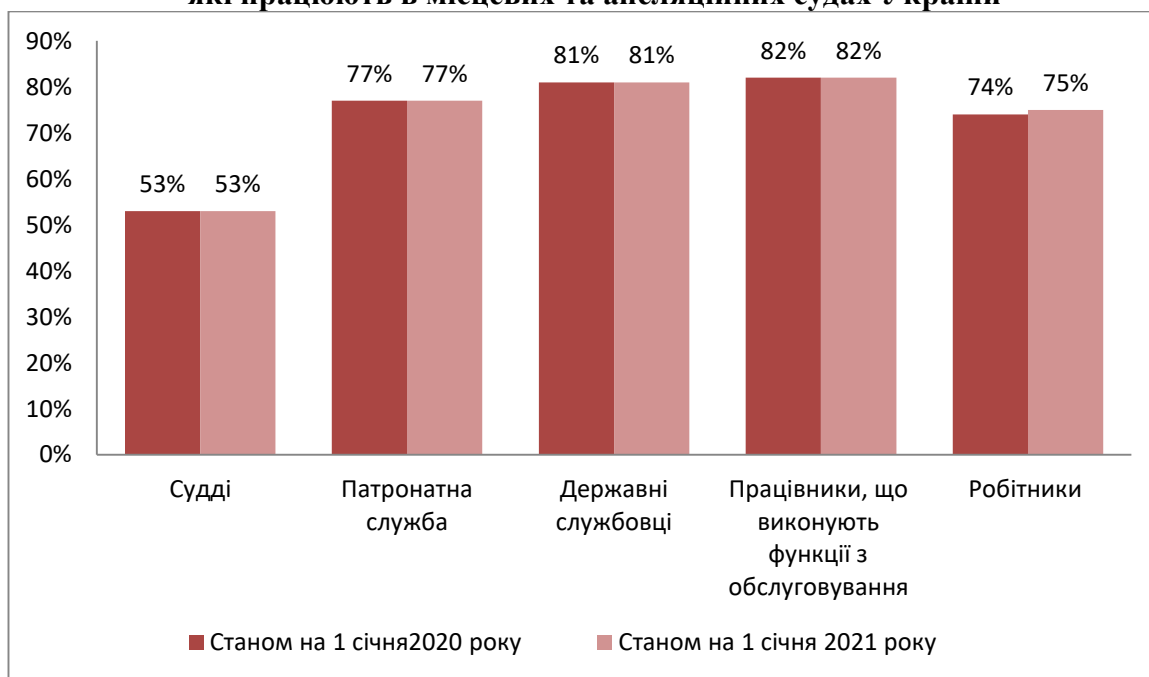
У порівнянні з аналогічними даними станом на 1 січня 2020 року (всього 30 363 суддів та працівників апаратів судів, з них 75% (22 821) жінок та 25% (7 542) чоловіків) загальна кількість чоловіків, які працюють у судах, зменшилась. Але в процентному співвідношенні показники не змінилися.

За окремими категоріями посад гендерний склад місцевих і апеляційних судів України такий:

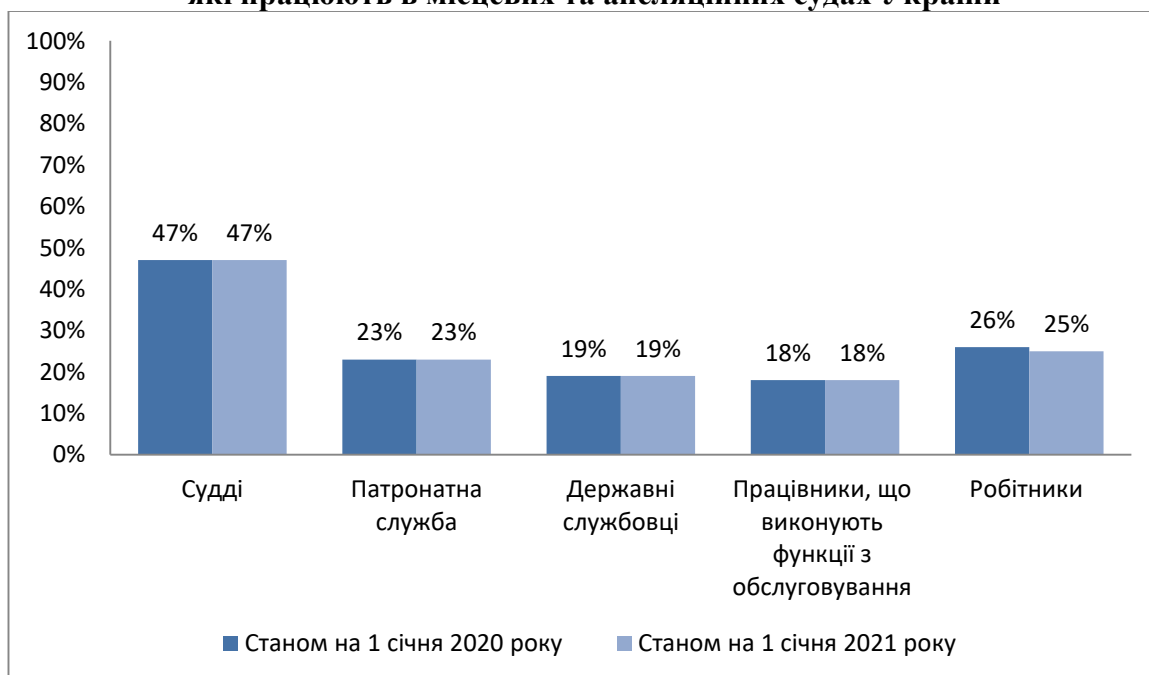
- з 5 191 судді 53% (2 760) жінок та 47% (2 431) чоловіків;
- з 25 086 працівників апарату суду (патронатна служба, державні службовці, працівники, які виконують функції з обслуговування, робітники) 80% (19 996) жінок та 20% (5 090) чоловіків;
- з 6 141 працівників патронатної служби (помічник голови суду, помічник заступника голови суду, помічник судді) 77% (4 717) жінок та 23% (1 424) чоловіків;
- з 15 364 державних службовців (керівник апарату, заступник керівника апарату, начальник відділу, заступник начальника відділу, головний спеціаліст, провідний спеціаліст, секретар судового засідання, секретар суду, старший судовий розпорядник, судовий розпорядник) 81% (12 481) жінок та 19% (2 883) чоловіків;
- з 1 051 державних службовців, які є керівниками структурних підрозділів та їх заступниками, 78% (823) жінок та 22% (228) чоловіків;

- з 1 806 працівників апарату, які виконують функції з обслуговування (оператор комп'ютерного набору, діловод, завідувач архіву, архіваріус, друкарка) 82% (1 474) жінок та 18% (332) чоловіків;
- з 1 775 робітників (прибиральник службового приміщення, кур'єр, робітник з комплексного обслуговування приміщення, водій) 75% (1 324) жінок та 25% (451) чоловіків.

**Інформація за категоріями посад щодо жінок,
які працюють в місцевих та апеляційних судах України**



**Інформація за категоріями посад щодо чоловіків,
які працюють в місцевих та апеляційних судах України**



У порівнянні з даними станом на 1 січня 2020 року спостерігається зменшення кількості чоловіків, які працюють на посадах робітників, на 1%. Решта показників залишилися незмінними.

Якщо порівняти гендерний склад судів першої та апеляційної інстанцій, то він виглядає наступним чином:

- з 4 273 суддів місцевих судів 54% (2 326) жінок та 46% (1 947) чоловіків, а з 918 суддів апеляційної інстанції жінки складають 47% (434 осіб), чоловіки - 53% (484 особи);

- у місцевих судах з 20 431 працівників апарату суду (патронатна служба, державні службовці, працівники, які виконують функції з обслуговування, робітники) 80% (16 438) жінок та 20% (3 993) чоловіків, а в апеляційних судах жінки складають 76% (3 558 осіб) та 24% (1 097) чоловіків із загальної кількості 4 655 працівників апарату суду;

- у місцевих судах з 4 873 працівників патронатної служби 78% (3 785) жінок та 22% (1 088) чоловіків, а в апеляційних судах з 1 268 працівників патронату жінки складають 74% (932 особи) та 26% (336) чоловіки;

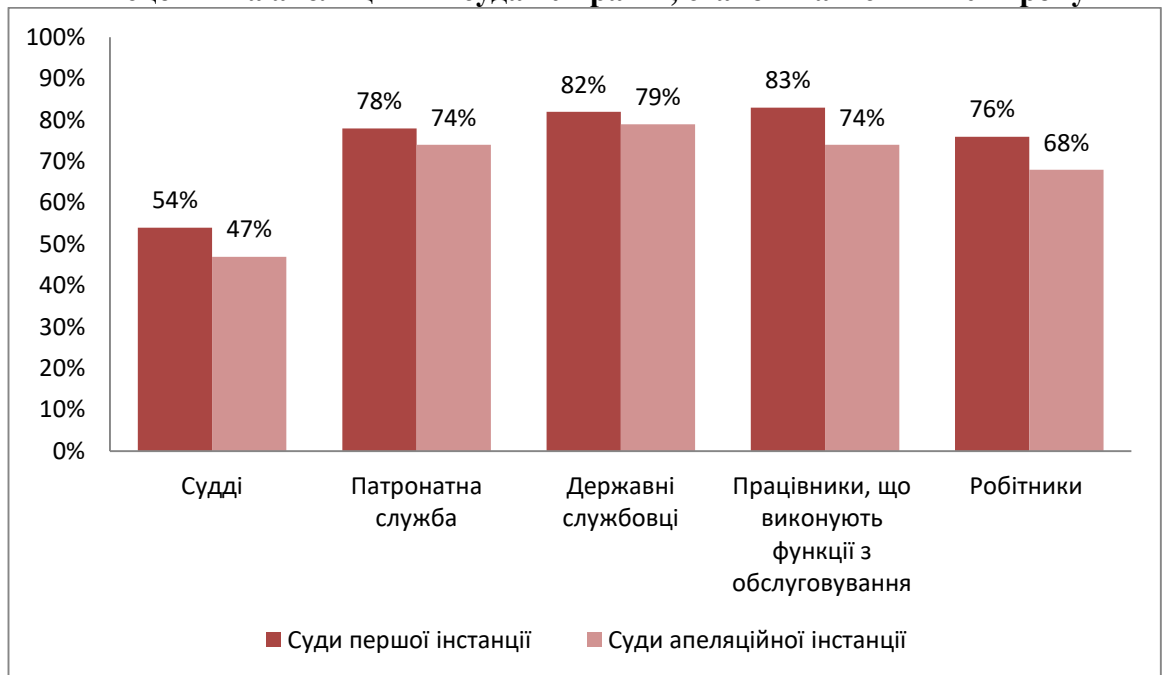
- з 12 643 державних службовців місцевих судів 82% (10 326) жінок та 18% (2 317) чоловіків, а в апеляційних судах жінки складають 79% (2 155 осіб), чоловіки - 21% (566 осіб) із 2 721 державних службовців;

- у місцевих судах з 578 державних службовців, які є керівниками структурних підрозділів та їх заступниками, 81% (469) жінок та 19% (109) чоловіків, а в апеляційній інстанції з 473 керівників структурних підрозділів жінки складають 75% (354 осіб), чоловіки - 25% (119 осіб);

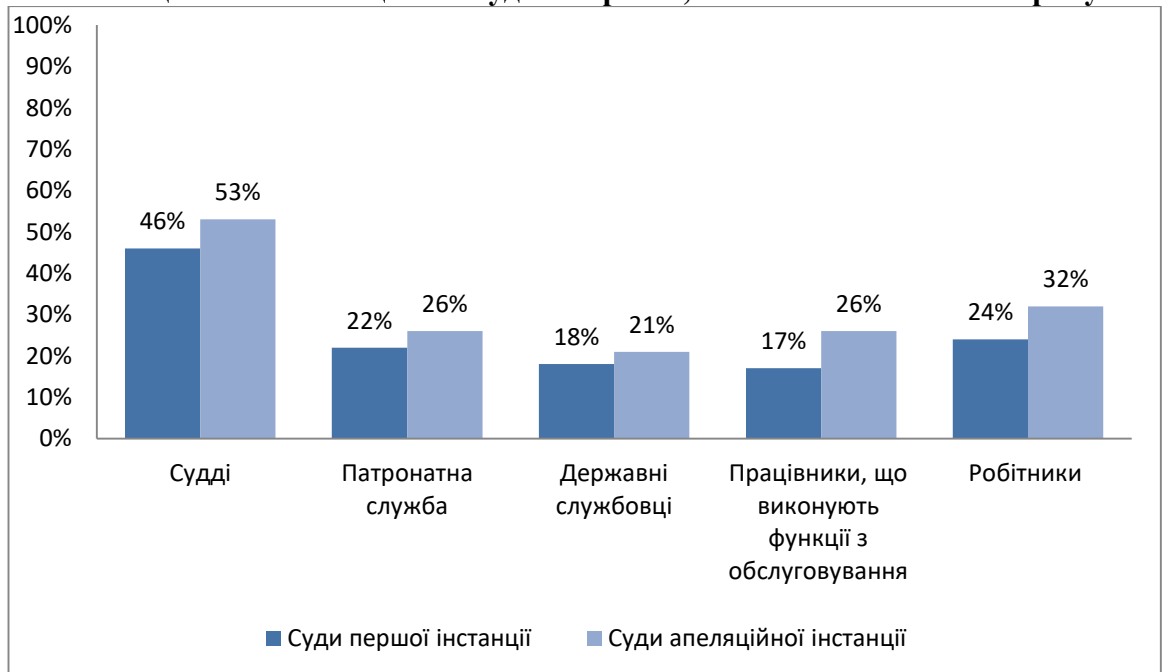
- у місцевих судах з 1 488 працівників апарату, які виконують функції з обслуговування 83% (1 240) жінки та 17% (248) чоловіків, а в апеляційних судах жінки складають 74% (234 осіб), чоловіки – 26% (84) із загального числа 318 осіб;

- з 1 427 робітників місцевих судів 76% (1 087) жінок та 24% (340) чоловіків, а з 348 робітників апеляційних судів 68% (237) жінки та 32% (111) чоловіків.

Інформація за категоріями посад щодо жінок, які працюють в місцевих та апеляційних судах України, станом на 1 січня 2021 року



Інформація за категоріями посад щодо чоловіків, які працюють в місцевих та апеляційних судах України, станом на 1 січня 2021 року



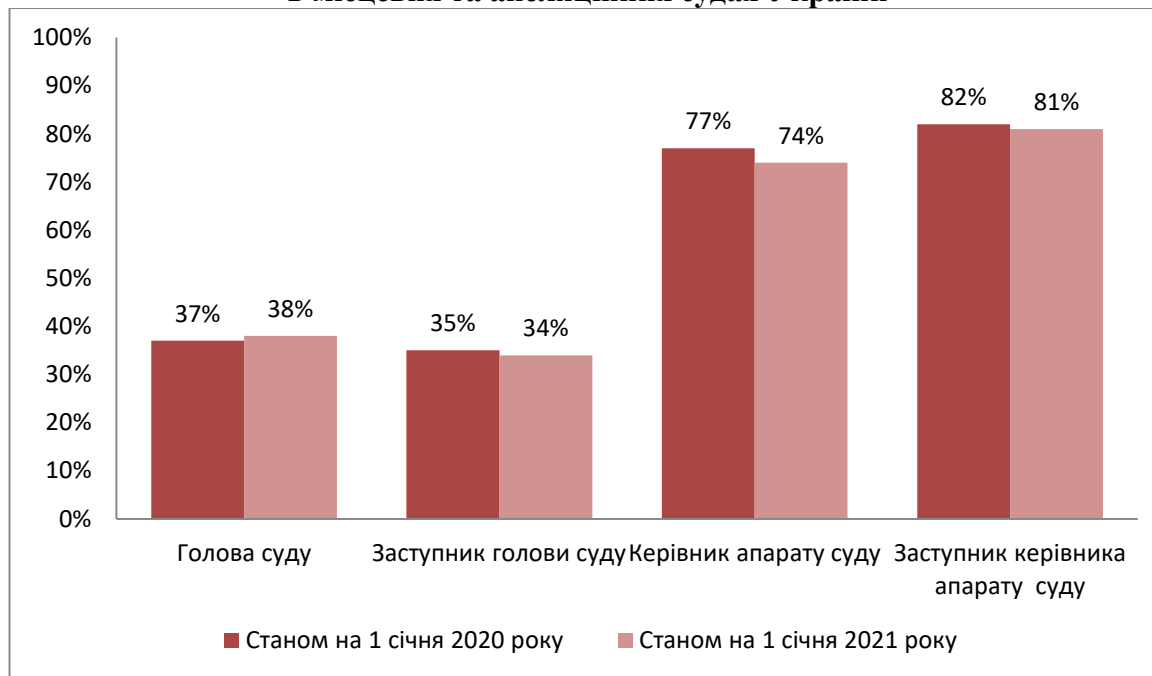
За всіма категоріям посад в апеляційних судах працює більше чоловіків, ніж в місцевих. Найбільшою є різниця в категорії працівників, що виконують функції з обслуговування - 9%, робітників - 8%, суддів – 7%. Працівників патронатної служби в апеляційних судах більше на 4%, ніж в місцевих судах, державних службовців на 3%.

Інформація щодо зайнятих адміністративних посад в місцевих та апеляційних судах України

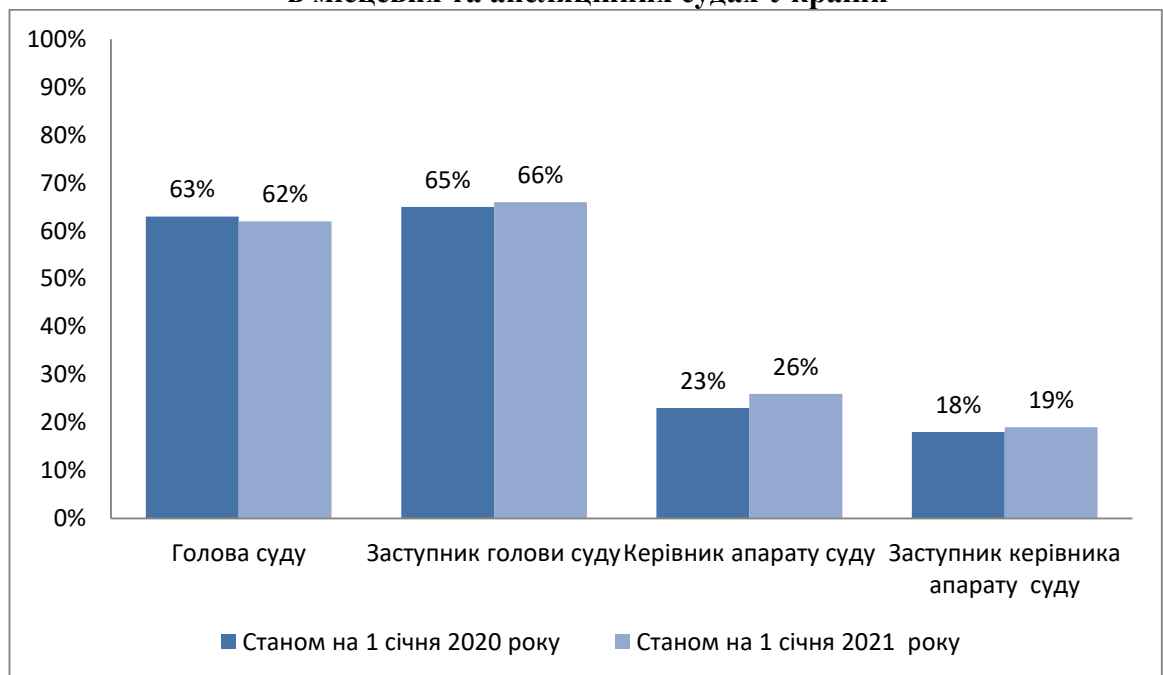
Станом на 1 січня 2021 року у місцевих і апеляційних судах України:

- із 612 суддів, які обіймають посаду голови суду 38% (233 особи) – жінки, 62% (379) – чоловіки;
- із 197 суддів, які обіймають посаду заступника голови суду 34% (66 осіб) – жінки, 66% (131) – чоловіки;
- із 628 керівників апарату 74% (462 особи) – жінки, 26% (166) – чоловіки;
- із 547 заступників керівника апарату 81% (444 осіб) – жінки, 19% (103) – чоловіки.

Інформація щодо жінок, які працюють на адміністративних посадах в місцевих та апеляційних судах України



Інформація щодо чоловіків, які працюють на адміністративних посадах в місцевих та апеляційних судах України



Тобто, з 1 січня 2020 року зменшилась кількість жінок, які працюють заступниками голови та заступниками керівника апарату суду в місцевих та апеляційних судах України, на 1%, а керівниками апарату в місцевих та апеляційних судах України – на 3%. Кількість жінок, які працюють на посадах голови суду в місцевих та апеляційних судах України збільшилась на 1%.

Розподіл за статтю зайнятих на адміністративних посадах в місцевих та апеляційних судах України за окремими видами має наступну структуру.

В судах апеляційної інстанції працюють на адміністративних посадах:

- головами судів – 100% (7) чоловіків, заступниками голови - 22% (2) жінок та 78% (7) чоловіків, керівниками апаратів - 86% (6) жінок та 14% (1) чоловік, заступниками керівників апаратів - 67% (6) жінок та 33% (3) чоловіків в апеляційних адміністративних судах;

- головами судів - 17% (1) жінок та 83% (5) чоловіків, заступниками голови - 29% (2) жінок та 71% (5) чоловіків, керівниками апаратів - 83% (5) жінок та 17% (1) чоловіків, заступниками керівників апаратів - 83% (5) жінок та 17% (1) чоловіків в апеляційних господарських судах;

- головами судів - 17% (4) жінок та 83% (20) чоловіків, заступниками голови - 26% (8) жінок та 74% (23) чоловіків, керівниками апаратів - 71% (17) жінок та 29% (7) чоловіків, заступниками керівників апаратів - 73% (24) жінок та 27% (9) чоловіків в апеляційних загальних судах.

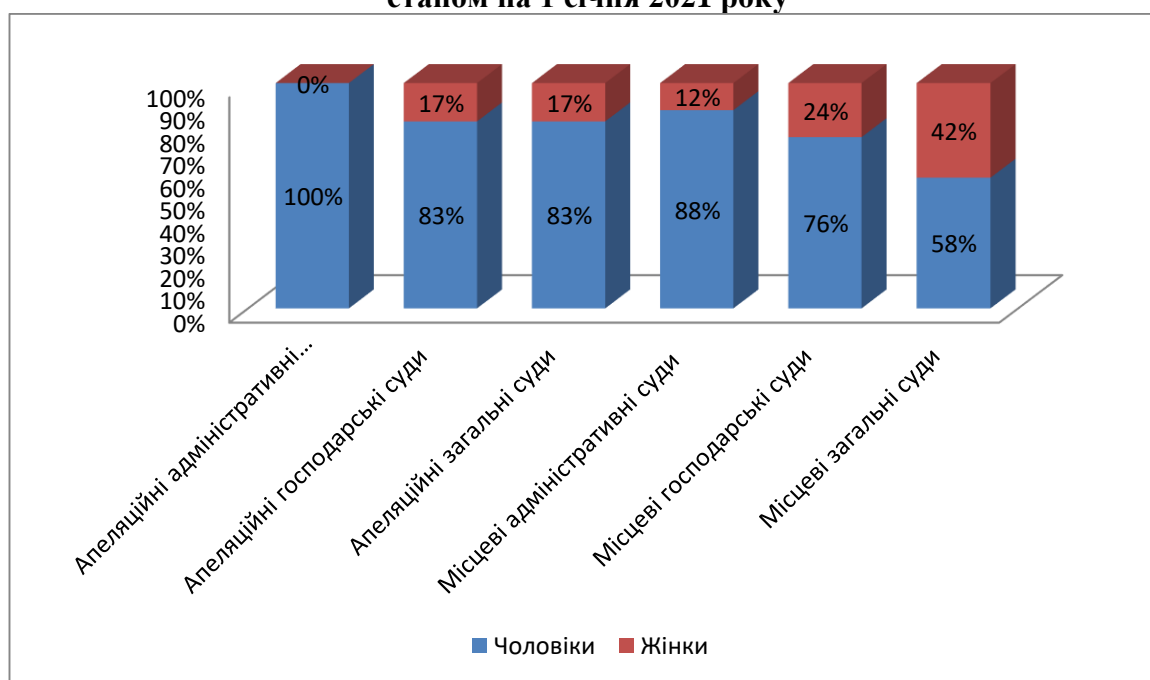
В місцевих адміністративних судах головами судів обрані 12% (3) жінок та 88% (22) чоловіків, заступниками голови - 31% (9) жінок та 69% (20)

чоловіків, призначені керівниками апаратів - 72% (18) жінок та 28% (7) чоловіків, заступниками керівників апаратів - 68% (23) жінок та 32% (11) чоловіків.

В місцевих господарських судах головами судів обрані 24% (6) жінок та 76% (19) чоловіків, заступниками голови - 29% (7) жінок та 71% (17) чоловіків, призначені керівниками апаратів - 60% (15) жінок та 40% (10) чоловіків, заступниками керівників апаратів - 62% (18) жінок та 38% (11) чоловіків.

В місцевих загальних судах головами судів обрані 42% (219) жінок та 58% (306) чоловіків, заступниками голови - 39% (38) жінок та 61% (59) чоловіків, призначені керівниками апаратів - 74% (401) жінок та 26% (140) чоловіків, заступниками керівників апаратів - 84% (368) жінок та 16% (68) чоловіків.

Гендерний склад голів місцевих та апеляційних судів України станом на 1 січня 2021 року

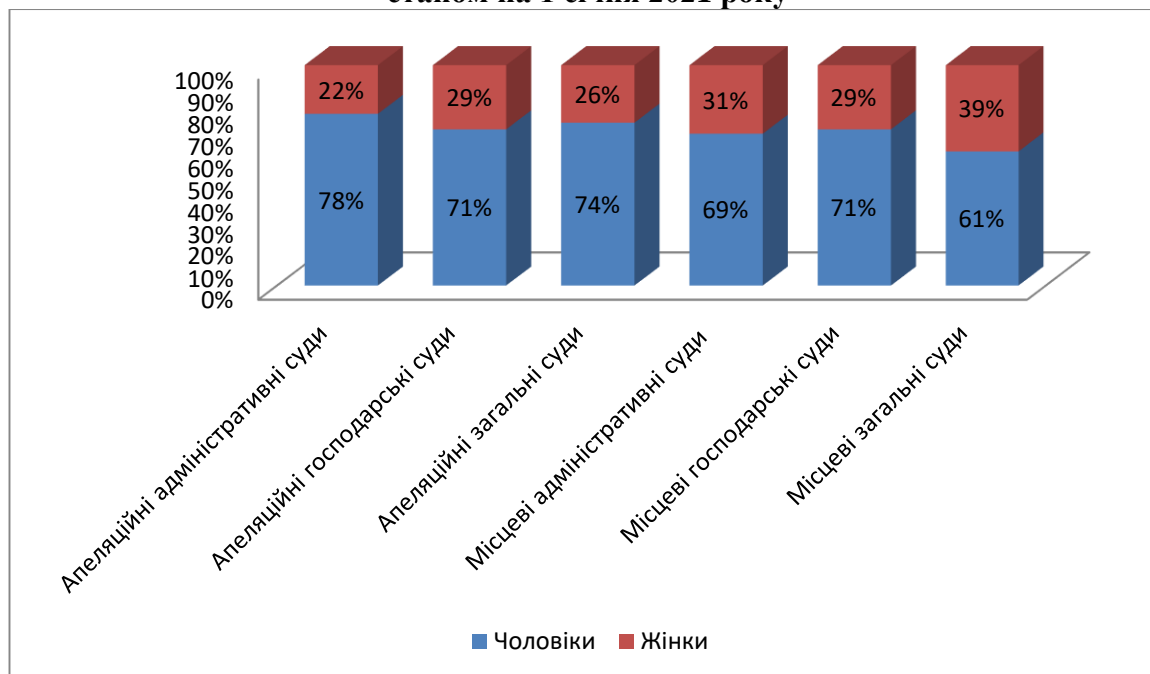


На посади голів місцевих та апеляційних судів, в переважній більшості, обрані чоловіки. Всі апеляційні адміністративні суди очолюють чоловіки. Великий дисбаланс, в 76%, між жінками та чоловіками, обраними на посаду голови суду, спостерігається в місцевих адміністративних судах, а в апеляційних господарських судах та в апеляційних загальних - в 66%. В місцевих господарських судах чоловіків на 52% більше, а в місцевих загальних судах - на 16%.

Загальний показник чоловіків та жінок, які працюють на посаді голови суду в місцевих та апеляційних судах України, порівнюючи з даними на 1 січня 2020 року, зазнав незначних змін: лише на 1% збільшилась кількість жінок, обраних на посаду голови суду. В той же час, змінились показники за окремими видами місцевих судів. На 5% зменшилась кількість жінок, які обрані на посаду голови суду в місцевих господарських судах. Збільшення

на 3% кількості жінок, які обрані на посаду голови суду спостерігається в місцевих господарських судах, на 2% - в місцевих загальних судах. В судах апеляційної інстанції даний показник є незмінним.

Гендерний склад заступників голів місцевих та апеляційних судів України станом на 1 січня 2021 року

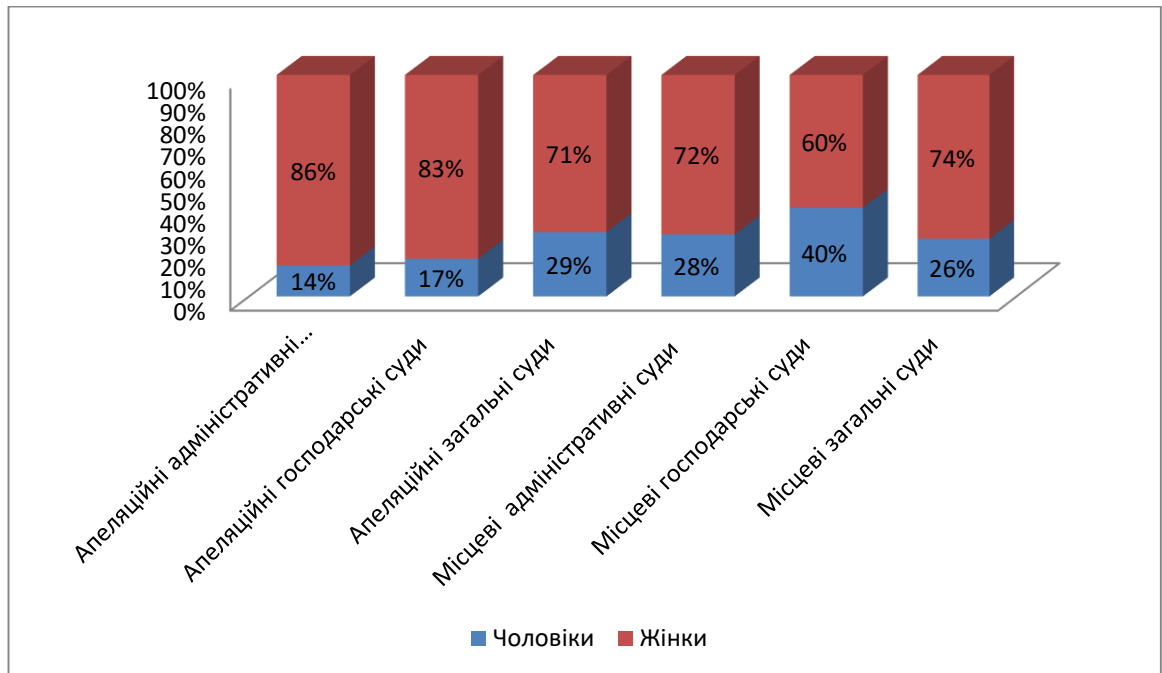


На посади заступників голів місцевих та апеляційних судів, в переважній більшості, обрані чоловіки. Найбільший дисбаланс між жінками та чоловіками, обраними на посаду заступника голови суду, спостерігається:

- в апеляційних адміністративних судах – чоловіків на 56% більше;
- в апеляційних загальних судах – чоловіків на 48% більше;
- в апеляційних та місцевих господарських судах – чоловіків на 42% більше.

На 1% зменшилась кількість жінок, обраних на посаду заступника голови суду в місцевих та апеляційних судах України в порівнянні даними, станом на 1 січня 2020 року. За окремими видами місцевих та апеляційних судів спостерігається зменшення кількості жінок, які обрані на посаду заступника голови суду: апеляційних господарських судах на 14%, в місцевих господарських судах на 8%, в місцевих загальних судах на 2%. Лише в місцевих адміністративних судах збільшилась кількість жінок, які обрані на посаду заступника голови суду на 6%.

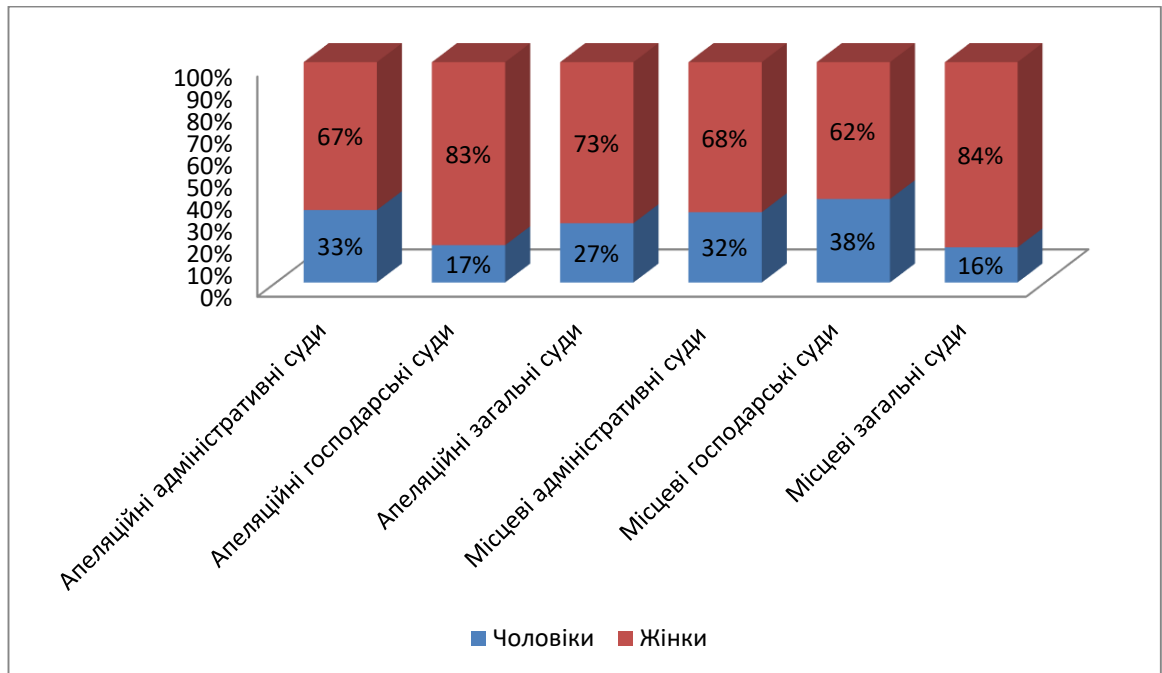
Гендерний склад керівників апаратів місцевих та апеляційних судів України станом на 1 січня 2021 року



На посади керівників апаратів місцевих та апеляційних судів, в переважній більшості, призначені жінки. Найбільший дисбаланс між жінками та чоловіками, призначеними на посаду керівника апарату суду, спостерігається в апеляційних адміністративних та апеляційних господарських судах, де жінок на 72% та 66% більше, ніж чоловіків. В місцевих загальних судах різниця становить 48%. В решті судів жінок більше на 44-20%.

На 3% зменшилась кількість жінок, які працюють на посаді керівника апарату суду в місцевих та апеляційних судах України, порівнюючи з даними на 1 січня 2020 року. За окремими видами місцевих та апеляційних судів змінилась: збільшилась кількість жінок, які призначені на посаду керівника апарату суду, в апеляційних загальних судах на 3%; зменшилась кількість жінок, які призначені на посаду керівника апарату суду, в місцевих загальних судах на 4%, в апеляційних господарських – на 3%, в місцевих адміністративних – на 1%. Решта показників залишились незмінними.

Гендерний склад заступників керівників апаратів місцевих та апеляційних судів України станом на 1 січня 2021 року



На посади заступників керівників апаратів місцевих та апеляційних судів, в переважній більшості, призначені жінки. Найбільший дисбаланс між жінками та чоловіками, призначеними на посаду заступника керівника апарату суду, спостерігається: в місцевих загальних судах на 68% жінок більше, в апеляційних господарських - на 66%, в апеляційних загальних - на 46%. В решті судів жінок більше на 36-24%.

Загальний показник чоловіків та жінок, які працюють на посаді заступника керівника апарату суду в місцевих та апеляційних судах України, порівнюючи з даними на 1 січня 2020 року змінився на 1% відсоток. В той же час, змінились показники за окремими видами місцевих та апеляційних судів. Зменшилась кількість жінок, які призначені на посаду заступника керівника апарату суду в місцевих господарських судах на 9%, в апеляційних господарських судах на 3%, в місцевих загальних судах на 1%. Збільшилась кількість жінок, які призначені на посаду заступника керівника апарату суду в апеляційних адміністративних судах на 12%, місцевих адміністративних судах на 2%, в апеляційних загальних судах на 1%.

Гендерний склад Державної судової адміністрації України та її територіальних управлінь

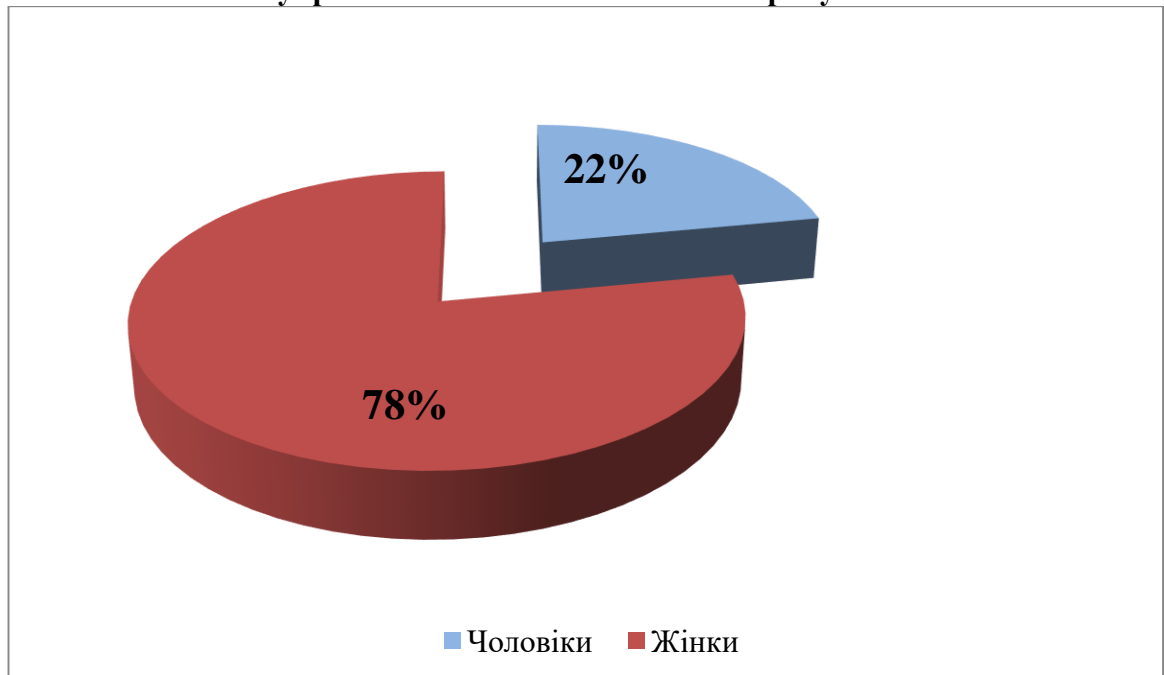
Всього з 599 працівників ДСА України та її територіальних управлінь станом на 1 січня 2021 року 78% (469 осіб) становлять жінки та 22% (130) – чоловіки.

За окремими категоріями посад гендерний склад працівників ДСА України та її територіальних управлінь такий:

- з 188 працівників, які обіймають керівні посади (заступник Голови, начальник територіального управління, заступник начальника територіального управління, керівник структурного підрозділу, заступник керівника структурного підрозділу), 69% (129) жінок та 31% (59) чоловіків;

- з 405 державних службовців, які працюють на посадах спеціалістів 83% (337) жінок та 17% (68) чоловіків.

Гендерний склад Державної судової адміністрації України та її територіальних управлінь станом на 1 січня 2021 року

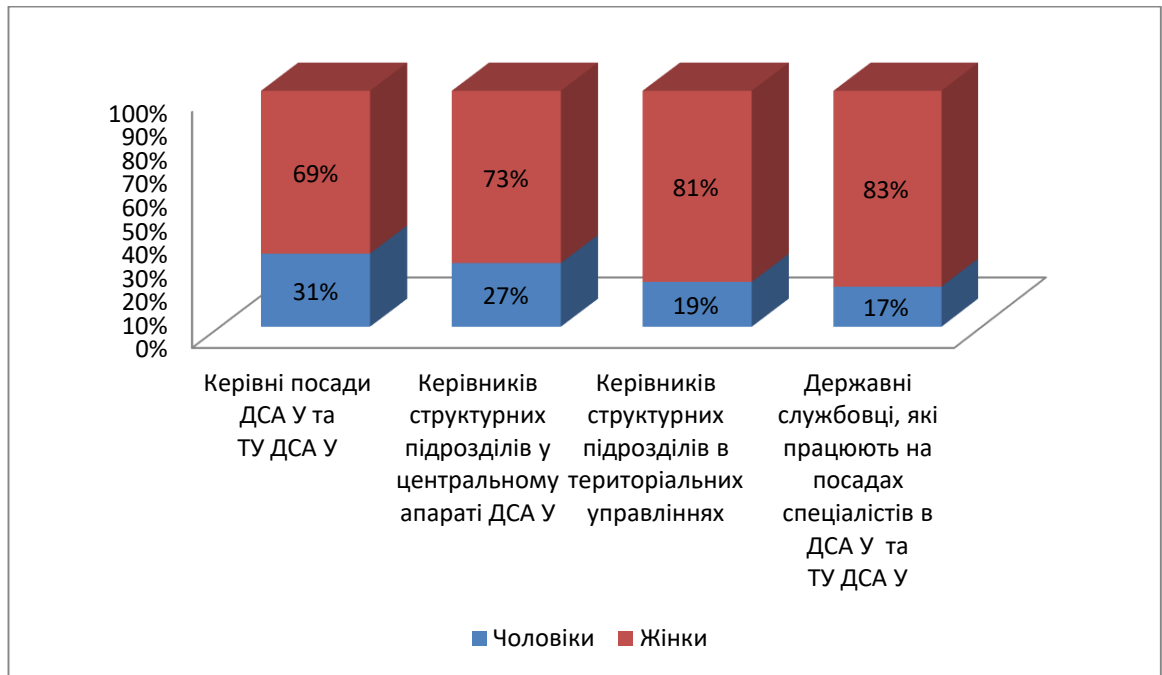


У порівнянні з аналогічними даними станом на 1 січня 2020 року (всього 607 працівників ДСА України та її територіальних управлінь, з них 80% (487) жінок та 20% (120) чоловіків) загальна кількість чоловіків збільшилась на два відсотка.

Якщо порівняти кількість керівників структурних підрозділів та їх заступників в центральному апараті та територіальних управліннях, то вони розподілись таким чином:

- в ДСА України 73% (27) жінок та 27% (10) чоловіків, з різницею в 46%;
- в територіальних управліннях 81% (83) жінок та 19% (19) чоловіки, з різницею в 62%.

**Гендерний склад Державної судової адміністрації України
та її територіальних управлінь за категоріями посад станом на 1 січня 2021 року**



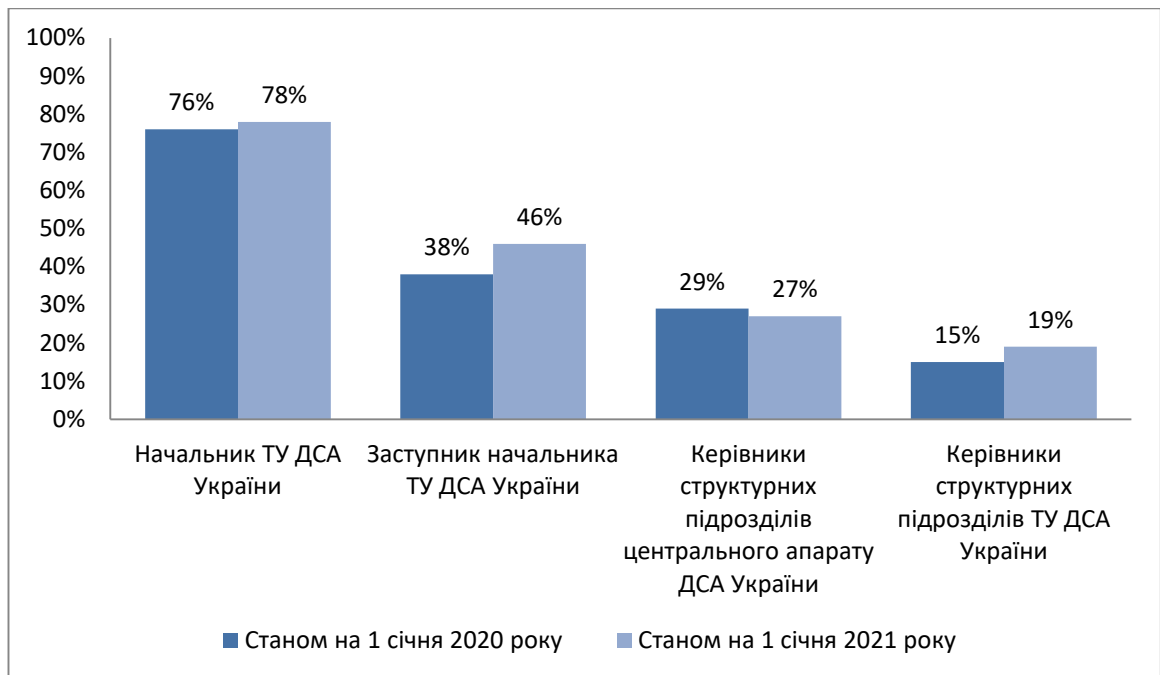
Різниця між жінками та чоловіками, які обіймають керівні посади в ДСА України та її територіальних управліннях становить 38%. Державними службовцями, які працюють на посадах спеціалістів, жінок працює на 66% більше, ніж чоловіків.

Чоловіків, які працюють керівниками структурних підрозділів в центральному апараті ДСА України на 8% більше, ніж в територіальних управліннях.

Інформація щодо жінок, які працюють на адміністративних посадах в центральному апараті ДСА України та ТУ ДСА України



Інформація щодо чоловіків, які працюють на адміністративних посадах в центральному апараті ДСА України та ТУ ДСА України



Загальний показник чоловіків та жінок, які працюють в ДСА України та її територіальних управлінь, порівнюючи з даними на 1 січня 2020 року, змінився лише на 2%. Але, якщо порівняти дані щодо керівних посад в центральному апараті ДСА України та ТУ ДСА України, то побачимо, що збільшилась кількість чоловіків, які обіймають посади заступника начальника ТУ ДСА України на 8%, керівників структурних підрозділів ТУ ДСА України на 4%, а начальника ТУ ДСА України – на 2%. На 2% зменшилась кількість чоловіків, які обіймають посади керівників структурних підрозділів центрального апарату ДСА України.