

Огляд даних про стан здійснення правосуддя місцевими судами Тернопільської області за 2022 рік

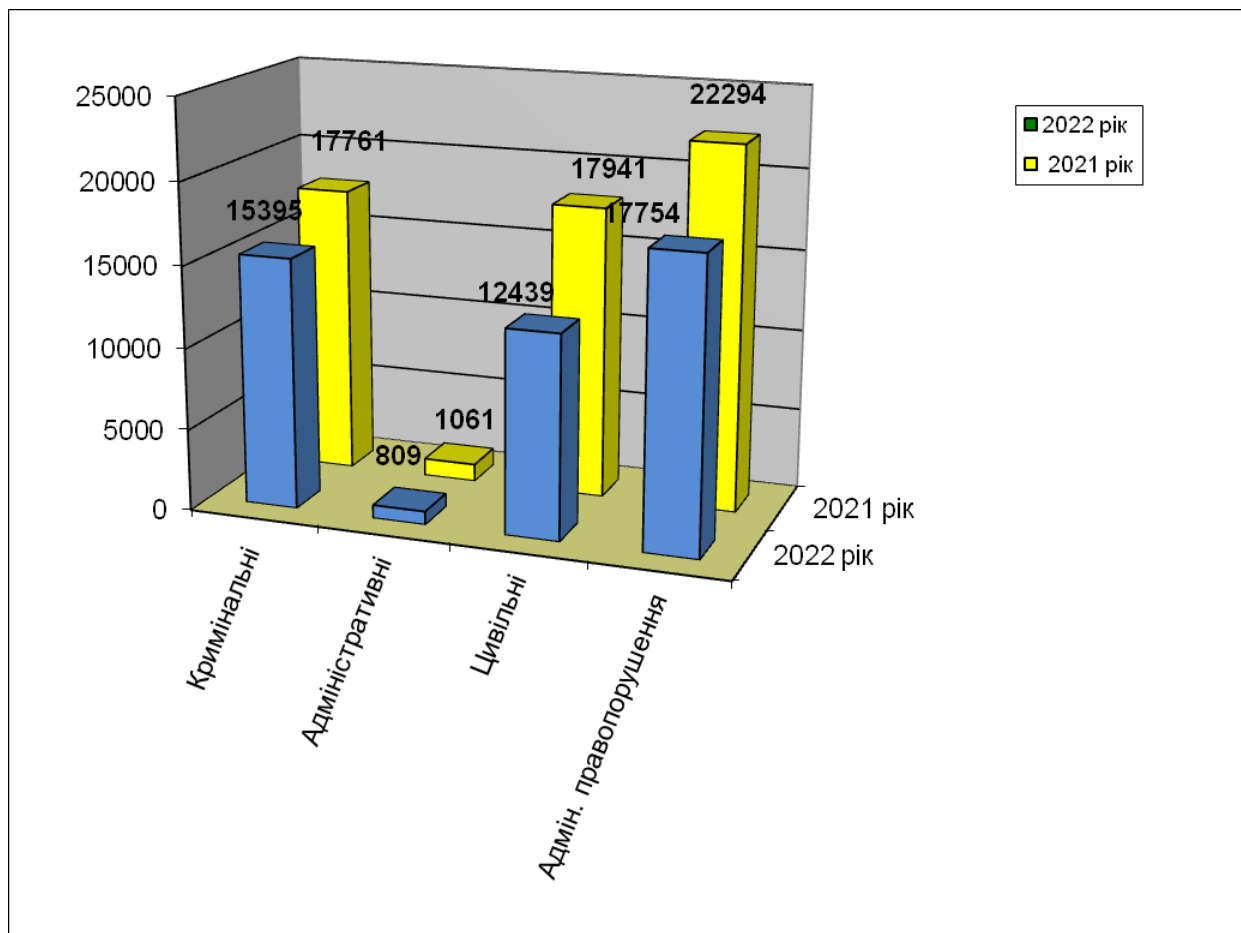
На виконання плану роботи Територіального управління Державної судової адміністрації України у Тернопільській області на I півріччя 2023 року сектором організаційного забезпечення діяльності судів та судової статистики Територіального управління проведено аналітичну та організаційну роботу зі збору, перевірки та зведення статистичних звітів місцевих загальних судів Тернопільської області щодо стану здійснення правосуддя в 2022 році.

За результатами узагальнення та аналізу наданої статистичної інформації, в 2022 році у провадженні місцевих загальних судів Тернопільської області перебувало **53725** справ та матеріалів, що на **17,76 %** менше порівняно із показниками 2021 року – **65331** справ та матеріалів. Прослідковується тенденція щодо зменшення показників надходження справ та матеріалів по всіх видах судочинства.

Найбільше у 2022 році зменшились показники надходження справ та матеріалів цивільного судочинства порівняно із 2021 роком (-30,67%).

Кількісні показники надходження справ і матеріалів відображено у діаграмі 1 та таблиці 1.

Діаграма 1



№	Суд	Область	Кількісний склад суддів суду		Перебувало в провадженні справ і матеріалів		Розглянуто справ і матеріалів	Залишок нерозглянутих справ і матеріалів на кінець звітнього періоду (станом на 31.12.2022)		Кримін (усього)	Кримін (слідчі судді)	Адмін.	Цивільні	Адм.пр авопоруш.	Середньо-місячне надходження всіх справ (в місяць)	Відсоткове відношення							
			визначено наказом ДСА	здійснювали правосуддя у звітному періоді	усього	у тому числі надійшло у звітному періоді		усього	в т. ч. не розглянуто понад 1 рік							Надійшло справ і матеріалів				Кримін. %	Адм. %	Цивільн. %	Адм. Правопоруш. %
	Всього		91	76	53725	46397	48155	5570	760	15395	11139	809	12439	17754	3 866	33,18%	1,74%	26,81%	38,27%				
1	Бережанський районний суд	Тернопільська	5	5	1 963	1 656	1 748	215	50	623	256	34	358	641	138	37,62%	2,05%	21,62%	38,71%				
2	Борщівський районний суд	Тернопільська	4	3	1 597	1 437	1 415	182	12	385	771	17	537	498	120	26,79%	1,18%	37,37%	34,66%				
3	Бучацький районний суд	Тернопільська	4	4	2 248	2 044	2 073	175	28	898	223	59	436	651	170	43,93%	2,89%	21,33%	31,85%				
4	Гусятинський районний суд	Тернопільська	5	3	2 235	1 955	1 926	309	28	389	102	25	455	1 086	163	19,90%	1,28%	23,27%	55,55%				
5	Заліщицький районний суд	Тернопільська	3	2	1 705	1 675	1 609	96	1	217	618	21	440	997	140	12,96%	1,25%	26,27%	59,52%				
6	Збарзький районний суд	Тернопільська	4	4	2 595	2 300	2 333	262	59	946	478	30	481	843	192	41,13%	1,30%	20,91%	36,65%				
7	Зборівський районний суд	Тернопільська	4	3	2 428	2 386	2 381	47	4	596		24	1 062	704	199	24,98%	1,01%	44,51%	29,51%				
8	Козівський районний суд	Тернопільська	3	1(3)	947	764	853	94	8	81	1 045	15	203	465	64	10,60%	1,96%	26,57%	60,86%				
9	Кременецький районний суд	Тернопільська	5	3(5)	3 735	3 306	3 453	282	31	1 394	71	37	880	995	276	42,17%	1,12%	26,62%	30,10%				
10	Лановецький районний суд	Тернопільська	3	2	1 453	1 235	1 254	199	18	158	1	21	301	755	103	12,79%	1,70%	24,37%	61,13%				
11	Монастирський районний суд	Тернопільська	3	2	636	528	575	61	6	74	277	12	214	228	44	14,02%	2,27%	40,53%	43,18%				
12	Підволочиський районний суд	Тернопільська	3	2(3)	1 789	1 431	1 616	173	16	460	1	26	381	564	119	32,15%	1,82%	26,62%	39,41%				
13	Підгасцький районний суд	Тернопільська	3	1	505	432	460	45	6	44	519	7	129	252	36	10,19%	1,62%	29,86%	58,33%				
14	Теребовлянський районний суд	Тернопільська	5	4	2 573	2 240	2 286	287	34	740	5 908	41	611	848	187	33,04%	1,83%	27,28%	37,86%				
15	Тернопільський районний суд	Тернопільська	28	24	22 489	18 972	19 824	2 665	377	7 201	788	410	4 559	6 802	1 581	37,96%	2,16%	24,03%	35,85%				
16	Чортківський районний суд	Тернопільська	6	5	3 535	2 935	3 169	366	78	988	81	24	924	999	245	33,66%	0,82%	31,48%	34,04%				
17	Шумський районний суд	Тернопільська	3	3	1 292	1 101	1 180	112	4	201		6	468	426	92	18,26%	0,54%	42,51%	38,69%				

У зв'язку із зменшенням показника надходження всіх справ та матеріалів у 2022 році, що становить -21,45%, зменшилось також середньомісячне навантаження на одного суддю місцевого загального суду Тернопільської області.

Розрахунок зазначеного навантаження здійснювався із врахуванням штатної чисельності суддів, а за умови наявності вакансій, фактичне навантаження є відповідно більшим.

У 2021 році на розгляд одного судді надійшло **54,08** справ та матеріалів в місяць, у 2022 році – **42,48**. З урахуванням фактичної чисельності суддів середньомісячне надходження справ та матеріалів на одного суддю у 2022 році складає - **50,8**.

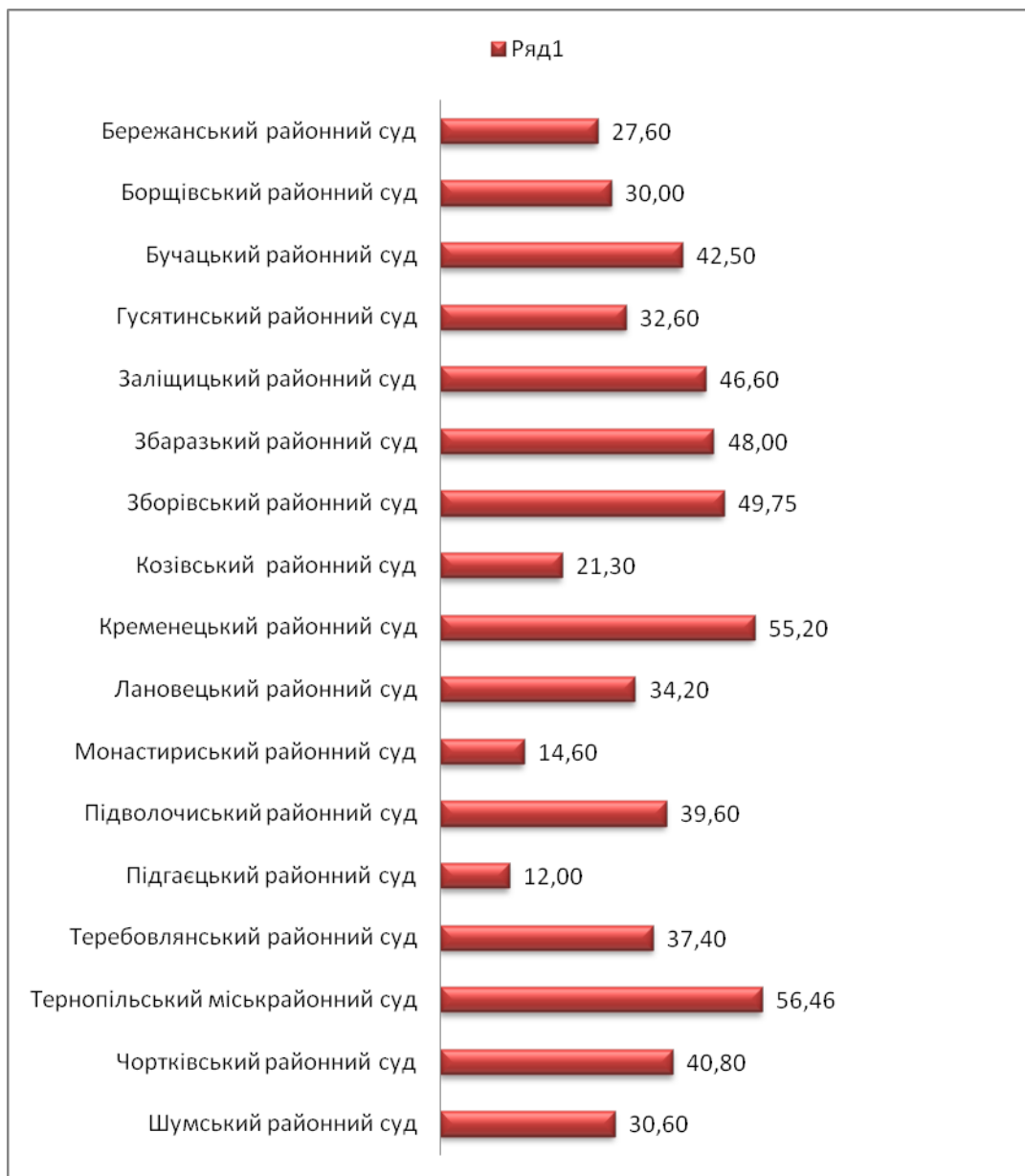
Середньомісячне надходження справ на одного суддю місцевого загального суду Тернопільської області в 2022 році у порівнянні із 2021 роком, відображено у таблиці 2.

Таблиця 2

№ п/п	Назва суду	Штатна (фактична) чисельність суддів		Середньомісячне надходження справ та матеріалів на одного суддю	
		2021	2022	2021	2022
1.	Бережанський районний суд	5 (5)	5 (5)	31,8	27,6
2.	Борщівський районний суд	4 (3)	4 (3)	41,5 (55,3)	30 (40)
3.	Бучацький районний суд	4 (4)	4 (4)	48,5	42,5
4.	Гусятинський районний суд	5 (3)	5 (3)	34,2 (57)	32,6 (54,3)
5.	Заліщицький районний суд	3 (2)	3 (2)	50 (75)	46,6 (70)
6.	Збаразький районний суд	4 (4)	4 (4)	53	48
7.	Зборівський районний суд	4 (3)	4 (3)	55,25 (73,6)	49,75 (66,3)
8.	Козівський районний суд	3 (2)	3 (3)	29,6 (44,5)	21,3
9.	Кременецький районний суд	5 (3)	5 (5)	72,4 (120,6)	55,2
10.	Лановецький районний суд	3 (2)	3 (2)	42,3 (63,5)	34,3 (51,5)
11.	Монастирський районний суд	3 (2)	3 (2)	21,3 (32)	14,6 (22)
12.	Підволочиський районний суд	3 (2)	3 (3)	50 (75)	39,6
13.	Підгаєцький районний суд	3 (1)	3 (1)	17,6 (53)	12 (36)
14.	Теребовлянський районний суд	5 (4)	5 (4)	51,6 (64,5)	37,4 (46,75)
15.	Тернопільський міськрайонний суд	28 (24)	28 (24)	74,03 (86,37)	56,46 (65,87)
16.	Чортківський районний суд	6 (5)	6 (5)	57 (68,4)	40,8 (49)
17.	Шумський районний суд	3 (3)	3 (3)	44	30,6
	УСЬОГО:	91 (72)	91 (76)	54,08 (68,3)	42,48 (50,8)

Середньомісячне навантаження справ та матеріалів на одного суддю місцевого загального суду Тернопільської області у 2022 році також ілюструє **діаграма 2.**

Діаграма 2



Розгляд судами кримінальних справ (проваджень)

Протягом 2022 року в провадженні місцевих загальних судів Тернопільської області перебувало **17223** справ і матеріалів кримінального судочинства, в тому числі **30** (КПК 1960 р.) кримінальних справ та **3737** кримінальних проваджень.

Протягом 2022 року було розглянуто **2240** кримінальних проваджень, що знаходилися в провадженні місцевих загальних судів області.

Розгляд 1216 кримінальних проваджень закінчено постановленням вироків, у 114 з яких затверджено угоди про примирення.

Також судами області 17 кримінальних проваджень повернуто прокурору, по 962 - провадження закрито, 14 направлено для визначення підсудності, 6 розглянуто із винесенням ухвали про застосування примусових заходів виховного характеру, 25 розглянуто із винесенням ухвали про застосування примусових заходів медичного характеру.

**Кількість розглянутих кримінальних справ (проваджень)
місцевими загальними судами Тернопільської області
(в тому числі з постановленням вироків) у 2022 році**

Таблиця 3

№ рядка	Найменування місцевого суду	Закінчено провадженням усього	Із постановленням вироків
1	Бережанський районний суду	120	44
2	Борщівський районний суду	90	40
3	Бучацький районний суду	83	47
4	Гусятинський районний суду	80	46
5	Заліщицький районний суду	58	29
6	Збаразький районний суду	114	65
7	Зборівський районний суду	80	41
8	Козівський районний суду	53	18
9	Кременецький районний суду	168	103
10	Лановецький районний суду	66	34
11	Монастириський районний суду	57	27
12	Підволочиський районний суду	126	76
13	Підгаєцький районний суду	31	8
14	Теребовлянський районний суду	144	63
15	Тернопільський міськрайонний суд	743	467
16	Чортківський районний суду	156	84
17	Шумський районний суду	71	24
	Усього	2240	1216

Залишок нерозглянутих на кінець звітнього періоду кримінальних справ (проваджень) склав 1711 справ, з них 117 проваджень не розглянуто в термін понад 6 місяців до 1 року, 203 провадження в термін понад 1 рік до 2 років; 250 кримінальних проваджень понад 2 роки.

За результатами аналізів розглянутих місцевими загальними судами області кримінальних справ (проваджень) по категоріях визначено: значну частину становлять злочини проти власності - 611 справ, з них з постановленням вироків розглянуто 432 справи, засуджено 454 особи.

Злочини проти життя та здоров'я особи - 704 справи, з них з постановленням вироків розглянуто 212 справ, засуджено 213 осіб.

Злочини у сфері обігу наркотичних засобів, психотропних речовин, їх аналогів або прекурсорів та інших злочинів проти здоров'я населення - 222 справи, з постановленням вироків розглянуто 121 справу, засуджено 124 особи.

Злочини проти безпеки руху та експлуатації транспорту - 172 справи, з постановленням вироків розглянуто 92 справи, засуджено 94 особи.

Злочини у сфері службової діяльності - 92 справи, з постановленням вироків розглянуто 67 справ, засуджено 64 особи.

Злочини проти авторитету органів державної влади, органів місцевого самоврядування, об'єднань громадян та злочини проти журналістів - 76 справ, з постановленням вироків розглянуто 51 справа, засуджено 53 особи.

Злочини проти правосуддя - 26 справ, з постановленням вироків розглянуто 22 справи, засуджено 20 осіб.

Злочини проти громадської безпеки - 66 справ, з постановленням вироків розглянуто 38 справ, засуджено 37 осіб.

Окрім того, в 2022 році в провадженні місцевих загальних судів області перебували (у тому числі розглянуті):

- справи в порядку виконання судових рішень – 1085 (1026);
- справи за клопотанням слідчого, прокурора та інших осіб – 11742 (11630);
- справи за заявами про відвід під час досудового розслідування – 145 (143);
- справи про перегляд судового рішення за нововиявленими обставинами – 7 (5).

У 2022 році на розгляді місцевих загальних судів області перебували кримінальні справи (провадження) стосовно 106 осіб, яким інкриміновано вчинення злочинів у складі організованої групи чи злочинної організації.

Протягом 2022 року місцевими загальними судами області по всіх категоріях злочинів, передбачених КК України засуджено 1244 особи, виправдано – 22 особи, щодо 981 особи кримінальні справи (провадження) закрито, до 25 осіб застосовано примусові заходи медичного характеру, до 9 – примусові заходи виховного характеру.

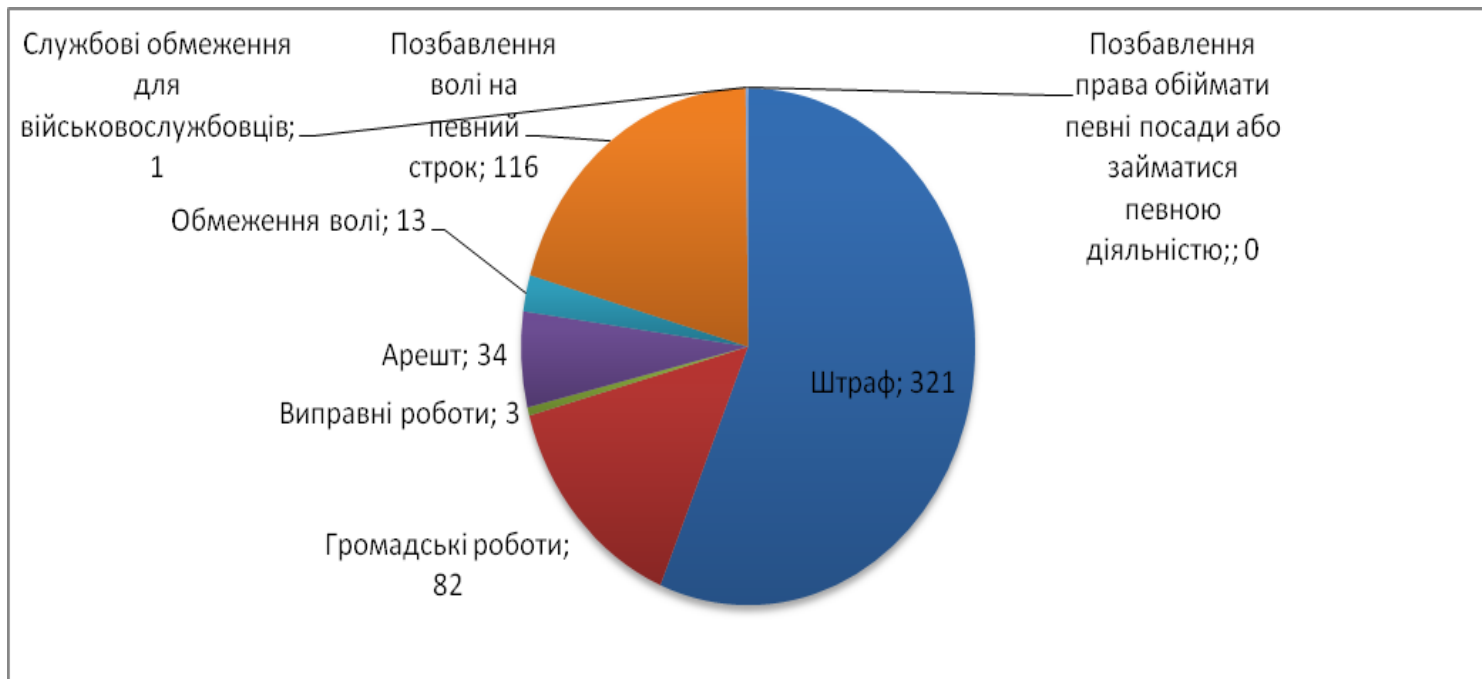
Основними видами покарань, які застосовані до засуджених осіб місцевими загальними судами області у 2022 році є:

- 1) штрафи - 321;
- 2) громадські роботи - 82;
- 3) виправні роботи - 3;
- 4) арешти - 34;
- 5) обмеження волі - 13;
- 6) позбавлення волі - 116;

- 7) позбавлення права обіймати певні посади або займатися певною діяльністю - 0;
 8) службові обмеження для військовослужбовців - 1.

Основні види покарань, призначені за вироками судів у 2022 році відображає діаграма 3.

Діаграма 3



Слід також звернути увагу і на склад засуджених. Так, за вироками, що набрали законної сили у звітному періоді, засуджено **1078** осіб.

Більшість засуджених складають працездатні особи, які на момент вчинення злочину не працювали та не навчались. Їх кількість становить 788 осіб. Із них мали не зняту і не погашену судимість 178 осіб.

У звітному періоді значну кількість засуджених склали пенсіонери (у т.ч. інваліди) – 62 особи, державні службовці – 2, студенти навчальних закладів – 9, неповнолітні – 0.

Протягом 2022 року засуджено 118 жінок.

Розгляд судами адміністративних справ

В 2022 році на розгляді в місцевих загальних судах області перебувало **834** справи адміністративного судочинства, що на **-7,64 %** менше загальної кількості справ, що розглядалися судами у 2021 році – **903** справи.

Значну частину справ складають:

- спори з приводу забезпечення громадського порядку та безпеки – 740 справ, зокрема щодо дорожнього руху, транспорту та перевезення пасажирів – 705 справ;
- справи з приводу реалізації публічної політики у сферах праці, зайнятості населення та соціального захисту громадян – 1;

- справи з приводу регулювання містобудівної діяльності та землекористування – 17;
- з приводу реалізації державної політики у сфері економіки – 26.

Усього закінчено провадження у 728 справах, що на 5,2 % більше, ніж у 2021 році (692 справи). Із них у 660 справах прийнято рішення, у 491 справі позов задоволено та 48 заяв залишено без розгляду.

Залишок нерозглянутих адміністративних справ на кінець звітного періоду склав 106 справ.

Статистична інформація щодо розгляду судами адміністративних справ відображена у таблиці 4.

Таблиця 4

Найменування показника	№ рядка	Перебувало в провадженні справ і матеріалів			Розглянуто справ і матеріалів		Залишок нерозглянутих справ і матеріалів на кінець звітного періоду	
		усього	у тому числі		усього	у т.ч. задоволено	усього	в т.ч. не розглянутих понад 1 рік
			надійшло у звітному періоді	з них після скасування судового рішення судом апеляційної чи касаційної інстанції				
А	В	1	2	3	4	5	6	7
Бережанський районний суд Тернопільської області		22	20		14	9	8	
Борщівський районний суд Тернопільської області		18	17		16	11	2	
Бучацький районний суд Тернопільської області		60	52		59	45	1	
Гусятинський районний суд Тернопільської області		20	19		16	12	4	
Залщицький районний суд Тернопільської області		18	15		16	10	2	
Збарзький районний суд Тернопільської області		29	22		26	20	3	
Зборівський районний суд Тернопільської області		25	23		23	12	2	
Козівський районний суд Тернопільської області		16	10		15	9	1	
Кременецький районний суд Тернопільської області		35	30	1	31	22	4	
Лановецький районний суд Тернопільської області		21	19		17	12	4	
Монастирський районний суд Тернопільської області		12	8		12	9		
Підволочиський районний суд Тернопільської області		50	22		48	27	2	
Підгаєцький районний суд Тернопільської області		6	5	1	5	2	1	
Теребовлянський районний суд Тернопільської області		36	33		27	21	9	
Тернопільський міськрайонний суд Тернопільської області		413	304	5	356	241	57	1
Чортківський районний суд Тернопільської області		47	16		42	25	5	3
Шумський районний суд Тернопільської області		6	4		5	4	1	
ВСЬОГО		834	619	7	728	491	106	4

Розгляд судами цивільних справ

Протягом 2022 року на розгляді місцевих загальних судів області знаходилось **10523** справи позовного провадження, **1298** справ окремого провадження, **1980** справ наказного провадження та **31** заява про перегляд судового рішення за нововиявленими або виключними обставинами.

Окрім того, протягом 2022 року в місцевих загальних судах області у провадженні перебувало:

- 93 заяви про забезпечення доказів, позову до подання позовної заяви;
- 106 скарг на дії або бездіяльність державного виконавчої служби;
- 458 клопотань, заяв, подань у порядку виконання судових рішень;
- 99 заяв про перегляд заочного рішення;
- 31 заява про перегляд рішень, ухвал суду чи судових наказів у зв'язку з нововиявленими обставинами;
- 11 клопотань про визнання та виконання на території України рішень іноземних судів.

Варто зазначити, що серед справ позовного провадження найбільшу частину становлять спори, що виникають із сімейних правовідносин – 4363; із спадкових правовідносин – 2197; із договорів – 1450.

Значно меншу частину складають спори із житлових правовідносин – 453; із земельних правовідносин – 481; із недоговорних зобов'язань – 549.

Загалом розглянуто **8396** справ позовного провадження, з яких **7322** з ухваленням рішення, **6904** із задоволенням позову, **369** закрито провадження, **657** залишено без розгляду.

Що стосується окремого провадження, то найбільшу частину становлять справи про встановлення фактів, що мають юридичне значення – 814; справи про обмеження цивільної дієздатності фізичної особи, визнання фізичної особи недієздатною та поновлення цивільної дієздатності фізичної особи – 238; справи, що виникають із сімейних правовідносин – 58.

Усього розглянуто **1119** справ, з них у **1027** винесено рішення, **994** заяви задоволено, у **8** закрито провадження.

Розгляд цивільних справ та матеріалів позовного, окремого та наказного провадження місцевими судами області відображено у таблиці 5.

Таблиця 5

№	Найменування суду	Справи цивільного судочинства					
		Кількість розглянутих справ		Ухвалено рішення		Закрито провадження	
		Позовного провадження	Окремого провадження	Позовного провадження	Окремого провадження	Позовного провадження	Окремого провадження
1	Бережанський	272	34	239	26	9	0
2	Борщівський	352	51	331	50	11	0
3	Бучацький	292	69	254	64	12	1
4	Гусятинський	308	88	270	79	11	0
5	Заліщицький	199	43	167	39	7	1
6	Збаразький	385	27	311	25	49	0
7	Зборівський	935	57	913	55	4	0
8	Козівський	188	20	164	19	4	0
9	Кременецький	608	62	492	59	71	1

10	Лановецький	171	26	149	23	4	0
11	Монастирський	162	34	144	29	7	1
12	Підволочиський	342	42	304	39	8	0
13	Підгаєцький	101	8	87	8	1	0
14	Теребовлянський	482	66	414	60	24	0
15	Тернопільський міськрайонний	2 545	347	2 120	314	128	4
16	Чортківський	638	107	565	102	11	0
17	Шумський	416	38	398	36	8	0
	Всього	8 396	1 119	7 322	1 027	369	8

Розгляд судами справ про адміністративні правопорушення

У 2022 році на розгляді в місцевих загальних судах області перебувало **19124** справи про адміністративні правопорушення, що приблизно на **-17,33%** менше порівняно з 2021 (**23134**) роком.

Загалом протягом року було розглянуто **16257** справ, **996** справ становлять залишок на кінець звітної періоду.

Загальна кількість осіб щодо яких розглянуто справи становить 16314. Серед них стягнення накладено на 8727 осіб, закрито провадження у 6993 справах, у т.ч. в зв'язку із:

- звільненням від адміністративної відповідальності при малозначності правопорушення – 1974;
- закінченням строків накладення адміністративного стягнення – 1982;
- відсутністю події і складу адміністративного правопорушення – 2972;
- передано прокурору, органу досудового розслідування – 6;
- передачею матеріалів на розгляд громадської організації або трудового колективу – 0.

Основні накладені адміністративні стягнення відображено у діаграмі



- керування транспортними засобами або суднами особами, які перебувають у стані алкогольного, наркотичного чи іншого сп'яніння – 3181;
- порушення правил щодо карантину людей – 768;
- порушення правил дорожнього руху – 1866;
- дрібне хуліганство – 1363;
- невиконання батьками або особами, що їх замінюють, обов'язків щодо виховання дітей – 1276;
- порушення правил адміністративного нагляду – 1086.

Разом заподіяно матеріальної шкоди на суму 32000 грн., з них відшкодовано 32000 гривень.

Господарське судочинство

В 2022 році до Господарського суду Тернопільської області надійшло **1060** справ та матеріалів, що на **19,2 %** менше в порівнянні з 2021 роком (**1311**).

З них:

- 98 заяв про видачу/скасування судового наказу;
- 43 заяви зі спорів про укладання, зміну, розірвання договорів та визнання їх недійсними;
- 317 заяв у спорах щодо невиконання або неналежне виконання договірних зобов'язань;
- 247 заяв у справах про банкрутство;
- 37 заяв у спорах, що виникають з корпоративних відносин;
- 3 заяви у спорах щодо захисту прав на об'єкти інтелектуальної власності;
- 34 заяви зі спорів, що виникають із земельних відносин;
- 17 заяв у спорах, щодо права власності чи іншого речового права на нерухоме майно (крім землі);
- 8 заяв пов'язані з застосування антимонопольного законодавства;
- 35 заяв зі спорів, що виникають з інших недоговірних зобов'язань;
- 56 заяв по інших справах;
- 149 заяв у справах, в порядку виконання судових рішень;
- 6 заяв про перегляд судового рішення за нововиявленими обставинами;
- 3 заяви про забезпечення позову;
- 7 заяв про відвід судді.

Справи та матеріали	Надійшло справ і матеріалів	
	2021	2022
Господарське судочинство	1 311	1 060

Середньомісячне надходження справ та матеріалів на одного суддю відображено в таблиці 1.

Таблиця 1

Назва суду	Кількість суду на початок 2022 року			Кількість суду на кінець 2022 року		
	За штатом	З повноваженнями	%	За штатом	З повноваженнями	%
Господарський суд Тернопільської області	14	13	93%	14	13	93%

Середньомісячний показник надходження справ та матеріалів на одного суддю Господарського суду Тернопільської області в 2022 році становив 82 справи та матеріалів.

В 2022 році в провадженні Господарського суду Тернопільської області перебувало **1477** справ та матеріалів, що на **5 %** більше в порівнянні з 2021 роком (1414). З них:

- 101 справа про видачу/скасування судового наказу;
- 52 справи зі спорів про укладання, зміну, розірвання договорів та визнання їх недійсними;
- 385 справ у спорах щодо невиконання або неналежне виконання договірних зобов'язань;
- 371 справа та матеріалів про банкрутство;
- 42 справи зі спорів, що виникають з корпоративних відносин;
- 6 справ щодо захисту прав на об'єкти інтелектуальної власності;
- 58 справ зі спорів, що виникають із земельних відносин;
- 33 справи та у спорах, щодо права власності чи іншого речового права на нерухоме майно (крім землі);
- 9 справ пов'язаних з застосування антимонопольного законодавства;
- 54 справи з спорів, що виникають з інших недоговірних зобов'язань;
- 168 справ з інших спорів;
- 174 справи, в порядку виконання судових рішень;
- 8 справ про перегляд судового рішення за нововиявленими обставинами;
- 13 заяв про відвід судді;
- 3 заяви про забезпечення позову.

Кількість справ та матеріалів, які перебували на розгляді

Суди	Перебувало в провадженні		
	2021	2022	Темпи приросту (+/-)
Господарський суд	1 414	1 477	+5%

В 2022 році Господарським судом Тернопільської області розглянуто **1005** справ, що **на 8% менше** від кількості розглянутих справ в 2021 році (**1084** справи).

Зокрема, Господарським судом Тернопільської області в 2022 році розглянуто:

- **93** справи про видачу/скасування судового наказу;
- **250** справ у спорах **щодо невиконання або неналежне виконання договірних зобов'язань**, що на 26 % менше ніж в 2021 році (**336** справ в 2021 році);
- **34** справи зі спорів **про укладання, зміну, розірвання договорів та визнання їх недійсними**, що на 46,1 % менше ніж в 2021 році (**63** справи в 2021 році);
- **17** справ **про банкрутство**, що на 70 % більше ніж в 2021 році (**10** справ в 2021 році);
- **203** заяви у справах про банкрутство, що на 34 % більше ніж в 2021 році (**151** заява в 2021 році);
- **22** справи, що виникають з **корпоративних відносин**, що на 22 % більше від кількості таких справ в 2021 році (**18** справ в 2021 році);
- **5** справ зі спорів, щодо захисту прав на об'єкти інтелектуальної власності, що майже ідентично кількості розглянутих справ даної категорії в 2021 році (2 справи в 2021 році);
- **39** справ зі спорів, що виникають із **земельних відносин**, що на 30,4 % менше ніж в 2021 році (56 справ);
- **18** справ у спорах, щодо **права власності** чи іншого речового права на нерухоме майно (крім землі), що на 48,6 % менше ніж в 2021 році (35 справ);
- **3** справи пов'язаних з застосування **антимонопольного законодавства**, що майже ідентично кількості розглянутих справ даної категорії в 2021 році (5 справ);
- **40** справ зі спорів, що виникають з **недоговірних зобов'язань**, що на 48 % більше ніж в 2021 році (27 справ);
- **117** справ з **інших спорів**, що на 108,9% більше ніж в 2021 році (56 справ);
- **157** справ в порядку виконання судових рішень;
- **7** справ про перегляд судового рішення за нововиявленими обставинами.

Кількість розглянутих справ

Суди	Розглянуто		
	2021	2022	Темпи приросту (+/-)
Господарський суд Тернопільської області	1048	1005	-8%

Розгляд господарським судом справ по категоріях

Категорії справ	Усього розглянуто		
	2021	2022	Темпи приросту (+/-)
Спори, що виникають при укладанні, зміні, розірванні господарських договорів та визнанні їх недійними	63	34	-46%
Спори щодо невиконання або неналежне виконання договірних зобов'язань	250	336	-26%
Про банкрутство	220	161	+36%
Спори що виникають з корпоративних відносин	22	18	+22%
Спори щодо захисту прав на об'єкти інтелектуальної власності	5	2	+150%
Спори, що виникають із земельних відносин	39	56	-30%
Спори, щодо права власності	18	35	-48%
Спори пов'язаних з застосування антимонопольного законодавства	3	5	-40%
Спори з недоговірних зобов'язань	40	27	+48%
Інші справи	117	56	+108%
Наказне провадження	93	91	+2%
Справи в порядку виконання судових рішень	157	229	-32%
Справи про перегляд судового рішення за нововиявленими обставинами	7	5	+40%
Всього	1 005	1 084	-7,3%

В 2022 році в Господарському суді Тернопільської області відсутні випадки розгляду справ з порушенням строку, встановленого Господарським процесуальним кодексом України.

Станом на 31 грудня 2022 року залишок нерозглянутих справ на кінець звітного періоду становить – 392 справи. З них – 54 справи зупинені провадженням.

Залишок справ станом на 31 грудня 2022 року

Категорії справ	Залишок станом на 31.12.2022	
	Залишок	З них зупинені
Спори, що виникають при укладанні, зміні, розірванні господарських договорів та визнанні їх недійними	18	3
Спори щодо невиконання або неналежне виконання договірних	135	21

зобов'язань;		
Про банкрутство	133	0
Спори що виникають з корпоративних відносин	20	4
Спори щодо захисту прав на об'єкти інтелектуальної власності	3	0
Спори щодо застосування антимонопольного законодавства	1	0
Спори, що виникають із земельних відносин	19	9
Спори щодо права власності чи іншого речового права на нерухоме майно (крім землі)	15	4
Спори щодо недоговірних зобов'язань	14	4
Інші господарські спори	26	8
Наказне провадження	8	0
Всього	324	52

На кінець 2022 року в Господарському суді Тернопільської області було відкладено розгляд по 121 справі:

- 27 справ були відкладені в зв'язку з неявкою одного з учасників процесу, що беруть участь у справі;
- 1 справа з виникненням технічних проблем;
- 1 справа в зв'язку з необхідністю витребування нових доказів.

На розгляді Господарського суду Тернопільської області в 2022 році перебувало 8 заяв про перегляд судового рішення за нововиявленими обставинами. З них:

- по 2 заявах ухвалено рішення до відкриття провадження;
- 5 заяв – розглянуто (відмовлено у задоволені);
- 1 заява - перейшла в залишок на 2023 рік.

На розгляді Господарського суду Тернопільської області в 2022 році перебувало 174 заяви у порядку виконання судових рішень. З них:

- 157 заяв – розглянуто, з яких 84 заяви задоволено;
- 17 справ – перейшло в залишок на 2023 рік.

Адміністративне судочинство Тернопільський окружний адміністративний суд

Позовні заяви: у 2022 році на розгляд суду надійшло **4787** позовних заяв, що на **51,54 %** менше ніж за аналогічний період 2021 року (**9880** позовних заяв). Залишок нерозглянутих позовних заяв на початок 2022 року становить **151** позовна заява.

Кількість розглянутих позовних заяв у 2022 році складає **4832**, з яких 425 - було повернуто позивачам, що складає 9% від загальної кількості розглянутих позовних заяв.

Загальна кількість позовних заяв, за якими відкрито провадження у справі становить 4370 (90%), кількість позовних заяв, за якими відмовлено у відкритті провадження – 23 (0.5%), позовних заяв, що залишені без розгляду -1 (0.02%).

Залишок позовних заяв, які не розглянуто на кінець звітного періоду становить 105 позовних заяв, з них залишено без руху і надано строк для усунення недоліків – 35.

Аналізуючи практику дотримання судом строків відкриття провадження у справах, було виявлено порушення строків щодо 2 позовних заяв.

Показники щодо руху позовних заяв в періодах, які порівнюються, викладені в таблиці:

№	Категорія	Показник		Динаміка, +/-
		2021	2022	
1.	Надійшло позовних заяв	9880	4787	-5093
2.	Розглянуто позовних заяв	9899	4832	-5067
3.	Відкрито провадження	8920	4370	-4550
4.	Повернуто	909	425	-484
5.	Відмовлено у відкритті провадження	49	23	-26
6.	Залишено без розгляду	2	1	-1

Справи: у 2022 році до Тернопільського окружного адміністративного суду надійшло **4392** справ, що на **51%** менше, ніж за аналогічний період 2021 року (8979 справ). Залишок нерозглянутих справ на початок 2022 року становить **1060** справ.

Всього у провадженні за вказаний період у суді перебувало **6020** справ, що на **49,9 %** більше, ніж за аналогічний період 2021 року (4016 справ).

Кількість розглянутих справ у 2022 році становить **5363** справ, що становить 89% від загальної кількості справ, що перебували в провадженні суду, та на 57% менше у порівнянні з 2021 роком (3041 справа).

Із числа розглянутих справ:

- 5116 від усіх розглянутих справ - розглянуто із прийняттям рішення, в тому числі 4681 у яких позов задоволено;

- 126 - розглянуто із закриттям провадження у справі;

- 107- розглянуто із залишенням заяви без розгляду;

- 6 - передано в інші суди.

Залишок нерозглянутих справ на кінець 2022 року становить 657 справ, що на 32,6 % менше у порівнянні з 2021 роком (975 справ).

Із числа справ, що перебувають у залишку на кінець 2022 року – 105 це справи провадження у яких зупинено.

Кількість відкладень розгляду справ на кінець звітного періоду становить 5, у тому числі:

- у зв'язку з неявкою одного з учасників процесу, що беруть участь у справі –1;

- у зв'язку з неявкою прокурора – 0;
- з зв'язку з неявкою інших учасників процесу – 0;

Крім того, на розгляд суду у 2022 році надійшло 9 заяв про перегляд судових рішень за нововиявленими обставинами.

Перебувало всього на розгляді – 11 заяв, з них 11 заяв розглянуто, в тому числі: 7 заяв залишено без задоволення та 4 заяви – задоволено, 0 заяв – повернуто. Залишок нерозглянутих заяв на кінець звітного періоду – 0. Підставами для перегляду судового рішення за нововиявленими обставинами були: істотні для справи обставини, що не були і не могли бути відомі особі, яка звертається із заявою на час розгляду справи (11 заяв).

У 2022 році на розгляд Тернопільського окружного адміністративного суду надійшло 282 заяви у порядку виконання судових рішень. Перебувало всього у провадженні – 292. Протягом звітного періоду розглянуто 281 заява у порядку виконання судових рішень, із них 131 заяву задоволено. Залишок нерозглянутих заяв на кінець 2022 року становить 11 заяв.

У 2022 році в провадженні Тернопільського окружного адміністративного суду перебувало 13 заяв про забезпечення доказів, позову до подання позовної заяви. Протягом звітного періоду було розглянуто 13 зазначених заяв, в тому числі 3 заяви - задоволено.

Протягом 2022 року у суді перебували справи наступних категорій:

Номер категорії справи	Категорії справ	Загальна кількість справ, що перебували у провадженні у звітному періоді
1.	Справи щодо виборчого процесу та референдуму	0
2.	Справи щодо захисту політичних (крім виборчих) та громадянських прав	104
3.	Справи щодо статусу народного депутата України, депутата місцевої ради, організації діяльності представницьких органів влади	1
4.	Справи з приводу забезпечення функціонування органів прокуратури, адвокатури, нотаріату та юстиції (крім категорій, які підсудні Верховному Суду як суду першої інстанції)	5
5.	Справи щодо примусового виконання судових рішень і рішень інших органів	101
6.	Справи, що виникають з відносин публічної служби, зокрема справи щодо	183
7.	Справи з приводу реалізації державної політики у сфері економіки та публічної фінансової політики	156

8.	Справи з приводу регулювання містобудівної діяльності та землекористування	119
9.	Справи з приводу охорони навколишнього природного середовища	5
10.	Справи з приводу адміністрування податків, зборів, платежів, а також контролю за дотриманням вимог податкового законодавства	494
11.	Справи зі спорів з приводу реалізації публічної політики у сферах праці, зайнятості населення та соціального захисту громадян та публічної житлової політики	3657
12.	Справи щодо забезпечення громадського порядку та безпеки, національної безпеки та оборони України, зокрема щодо	97
13.	Справи зі спорів з приводу реалізації державної політики у сфері освіти, науки, культури та спорту	15
14.	Інші справи	0

У середньому, навантаження справ, на одного суддю Тернопільського окружного адміністративного суду у 2022 році становить 602 (від всіх, що перебували в провадженні) справ - за кількістю фактично працюючих суддів (10) та 376 справ за кількістю суддів за штатним розписом (16).

У середньому, навантаження справ, на одного суддю Тернопільського окружного адміністративного суду у 2022 році становила 1004 (від всіх, що перебували в провадженні) справ - за кількістю фактично працюючих суддів (10) та 627 справ за кількістю суддів за штатним розписом (16).

Таким чином, середнє навантаження справ на одного суддю у порівнянні із 2021 роком **зменшилось на 402 справи** - за кількістю фактично працюючих суддів та на **252 справи** – за кількістю суддів за штатним розписом.

Кількість справ, які розглянуті Тернопільським окружним адміністративним судом впродовж 2022 року понад строки встановлені КАС України, становить 550 справ, що на 20% менше у порівнянні із звітним періодом минулого року (687).

Залишок нерозглянутих справ на кінець звітного періоду (в тому числі із врахуванням 105 справ провадження у яких зупинено) складає 657 одиниць.

Залишок не розглянутих адміністративних справ на кінець цього звітного періоду є меншим на 975 справ або на 40% ніж той самий показник звітного періоду у 2021 року (1632 справ).

Із загальної кількості нерозглянутих справ у 5 справах розгляд відкладено на наступний звітний період.

Аналізуючи строки розгляду адміністративних справ можна зробити висновки, що переважна більшість справ розглядається в межах двомісячного строку, а справи щодо прийняття громадян на публічну службу, її проходження, звільнення з публічної служби розглядаються та вирішуються протягом місяця з дня відкриття провадження у справі.

Але по деяких справах судовий розгляд затягувався на кілька місяців через неодноразові відкладення. Розгляд адміністративних справ відкладався з таких причин: у зв'язку з неявкою однієї із сторін або будь-кого з інших учасників процесу, що беруть участь у справі, про яку нема відомостей, що їм вручені судові повістки; у зв'язку з неявкою представника; у зв'язку з неявкою інших учасників процесу; з інших підстав (відрядженням суддів, лікарняним суддів, витребування різних документів, які мають істотне значення для правильного вирішення справи тощо).

У 2022 році за поданими позовними заявами до суду добровільно сплачено судовий збір в сумі 4 758 165 гривень. Сума судового збору, що повернута судом становить 315 012 гривні. Звільнено від сплати судового збору на суму 1 575 326 гривні.

Результати перегляду судових рішень Тернопільського окружного адміністративного суду Восьмим апеляційним адміністративним судом

У 2022 році Восьмим апеляційним адміністративним скасовано – 226 судових рішень Тернопільського окружного адміністративного суду та змінено –16 судових рішень.

Висновок

Підсумовуючи вищезазначене, слід зауважити, що в цілому надходження справ та матеріалів до місцевих загальних судів Тернопільської області у 2022 році зменшилось на **21,45 %** порівняно із 2021 роком.

Надходження справ та матеріалів кримінального судочинства у 2022 році зменшилося на **13,3%** порівняно із надходженням справ даної категорії у 2021 році.

Також спостерігається зменшення надходження справ і матеріалів адміністративного та цивільного судочинства. Так, протягом 2022 року надійшло до місцевих загальних судів Тернопільської області **809** справ та матеріалів адміністративного судочинства, що на **24,25 %** менше показника 2021 року (1068).

Досить значний показник у бік зменшення спостерігається з надходження у 2022 році (**на 30,7 %**) справ та матеріалів цивільного судочинства. Так, у 2021 році надійшло 17941, у 2022 році – 12439 таких справ та матеріалів.

Зменшився показник надходження справ про адміністративні правопорушення. Протягом періоду що аналізується, до місцевих загальних судів області надійшло 17754 справ та матеріалів, що на **20 %** менше, ніж у 2021 році (22294).

Проведений огляд даних судової статистики Господарського суду Тернопільської області свідчить про зменшення показників надходження справ і матеріалів у 2022 році порівняно з 2021 роком.

Протягом 2022 року в провадженні суду перебувало **1477** справ і матеріалів, що на **5 %** більше в порівнянні з 2021 роком (1414 справ і матеріалів).

У 2022 році в Господарському суді Тернопільської області відсутні випадки розгляду справ з порушенням строку, встановленого Господарським процесуальним кодексом України.

Станом на 31 грудня 2022 року залишок нерозглянутих справ на кінець звітного періоду в суді становив – 392 справи. З них – 54 справи зупинені провадженням.

Для 2022 року характерним є зменшення надходження матеріалів до Тернопільського окружного адміністративного суду, що відобразилося у зменшенні середньомісячного навантаження постановлених судових рішень на одного суддю Тернопільського окружного адміністративного суду порівняно із 2021 роком.

Залишок не розглянутих адміністративних справ на кінець цього звітного періоду є меншим на 975 справ або на 40%, ніж той самий показник звітного періоду у 2021 році (1632 справ).

Начальник управління

Федір ШЕВЧУК

Хомич (0352) 23 60 32