

Огляд даних про стан здійснення правосуддя місцевими судами Тернопільської області за 2018 рік

На виконання плану роботи територіального управління Державної судової адміністрації України у Тернопільській області на I півріччя 2019 року, затвердженого начальником територіального управління 26.12.2018 р., сектором організаційного забезпечення діяльності судів та судової статистики проведено роботу зі збору, перевірки та зведення статистичних звітів місцевих судів Тернопільської області про стан здійснення правосуддя за 2018 рік.

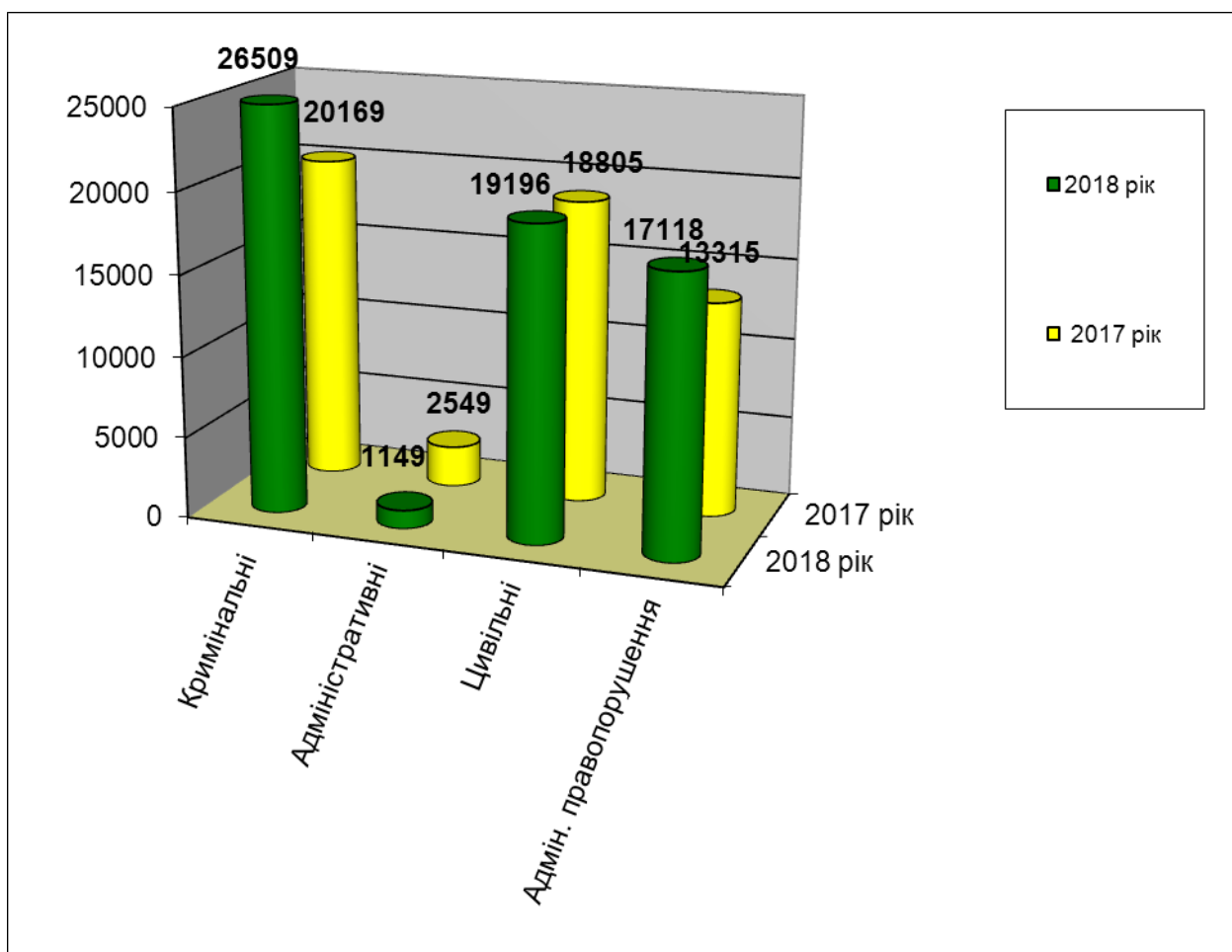
Згідно зібраної статистичної інформації, в 2018 році у провадженні місцевих загальних судів Тернопільської області перебувало **70116** справ та матеріалів, що на **21,72%** більше порівняно із показниками 2017 року – **54880** справ та матеріалів.

Спостерігається тенденція до зменшення загальної кількості справ та матеріалів адміністративного судочинства, що надійшли на розгляд місцевих судів Тернопільської області у 2018 році порівняно із 2017 роком (55%).

Поряд із тим, прослідковується збільшення показників надходження справ та матеріалів кримінального, цивільного судочинства, а також справ про адміністративні правопорушення.

Кількісні показники надходження справ і матеріалів відображено у діаграмі 1 та таблиці 1.

Діаграма 1



Таблиця 1

№	Суд	Область	Кількісний склад суддів суду		Перебувало в провадженні справ і матеріалів		Розглянуто справ і матеріалів	Залишок нерозглянутих справ і матеріалів на кінець звітного періоду (станом на 31.12.2018)		Кримін.	Кримін./ Слідчі судді	Адм.	Цивільн.	Адм. Правопоруш.	Середньо-місячне надходження всіх справ за 2018 р. в місяць
			за штатом	мають повноваження щодо розгляду судових справ	усього	у тому числі надійшло у звітному періоді		усього	в т. ч. не розглянуто понад 1 рік						
	Всього				70116	63972	63495	6621	728	26509	22570	1149	19196	17118	5 331
1	Бережанський районний суд	Тернопільської області	5	5	2 365	2 181	2 219	146	10	754	554	26	721	680	182
2	Борщівський районний суд	Тернопільської області	4	3	2 205	1 974	2 030	175	5	700	552	19	809	446	165
3	Бучацький районний суд	Тернопільської області	4	2	2 820	2 682	2 575	245	2	659	504	23	936	1 064	224
4	Гусятинський районний суд	Тернопільської області	5	3	2 775	2 577	2 536	239	9	848	622	22	1 042	665	215
5	Заліщицький районний суд	Тернопільської області	3	3	1 608	1 563	1 590	18	0	464	352	52	635	412	130
6	Збаразький районний суд	Тернопільської області	4	4	2 949	2 666	2 557	392	43	944	632	31	768	923	222
7	Зборівський районний суд	Тернопільської області	4	3	2 757	2 704	2 720	37	3	697	562	57	1 329	621	225
8	Козівський районний суд	Тернопільської області	3	2	1 758	1 280	1 300	458	159	318	232	10	419	533	107
9	Кременецький районний суд	Тернопільської області	5	3	3 883	3 608	3 528	355	10	1 381	1 073	46	1 167	1 014	301
10	Лановецький районний суд	Тернопільської області	3	2	2 082	1 966	1 945	137	18	452	366	14	419	1 081	164
11	Монастирський районний суд	Тернопільської області	3	3	1 288	1 154	1 091	197	12	344	234	19	490	301	96
12	Підволочиський районний суд	Тернопільської області	3	2	1 819	1 653	1 663	156	4	506	406	33	720	394	138
13	Підгаєцький районний суд	Тернопільської області	3	1	789	705	735	54	4	139	78	9	287	270	59
14	Теребовлянський районний суд	Тернопільської області	5	3	3 432	3 175	3 122	310	12	1 159	934	55	1 038	923	265
15	Тернопільський міськрайонний суд	Тернопільської області	28	16	31 714	28 565	28 453	3 261	418	15 017	13 770	606	6 311	6 631	2 380
16	Чортківський районний суд	Тернопільської області	6	5	3 821	3 585	3 527	294	17	1 557	1 219	112	1 198	718	299
17	Шумський районний суд	Тернопільської області	3	1	2 051	1 934	1 904	147	2	570	480	15	907	442	161

У зв'язку із збільшенням показника надходження усіх справ та матеріалів у 2018 році, що становить 27,7 %, зросло також середньомісячне навантаження на одного суддю місцевого загального суду Тернопільської області.

Розрахунок даного навантаження здійснюється із врахуванням штатної чисельності суддів, а за умови наявності вакансій, фактичне навантаження є більшим.

У 2017 році на розгляд одного судді надійшло 54,83 справ та матеріалів в місяць, у 2018 році – **58,5**. З урахуванням фактичної чисельності суддів середньомісячне надходження справ та матеріалів на одного суддю у 2018 році складає - **87,3**.

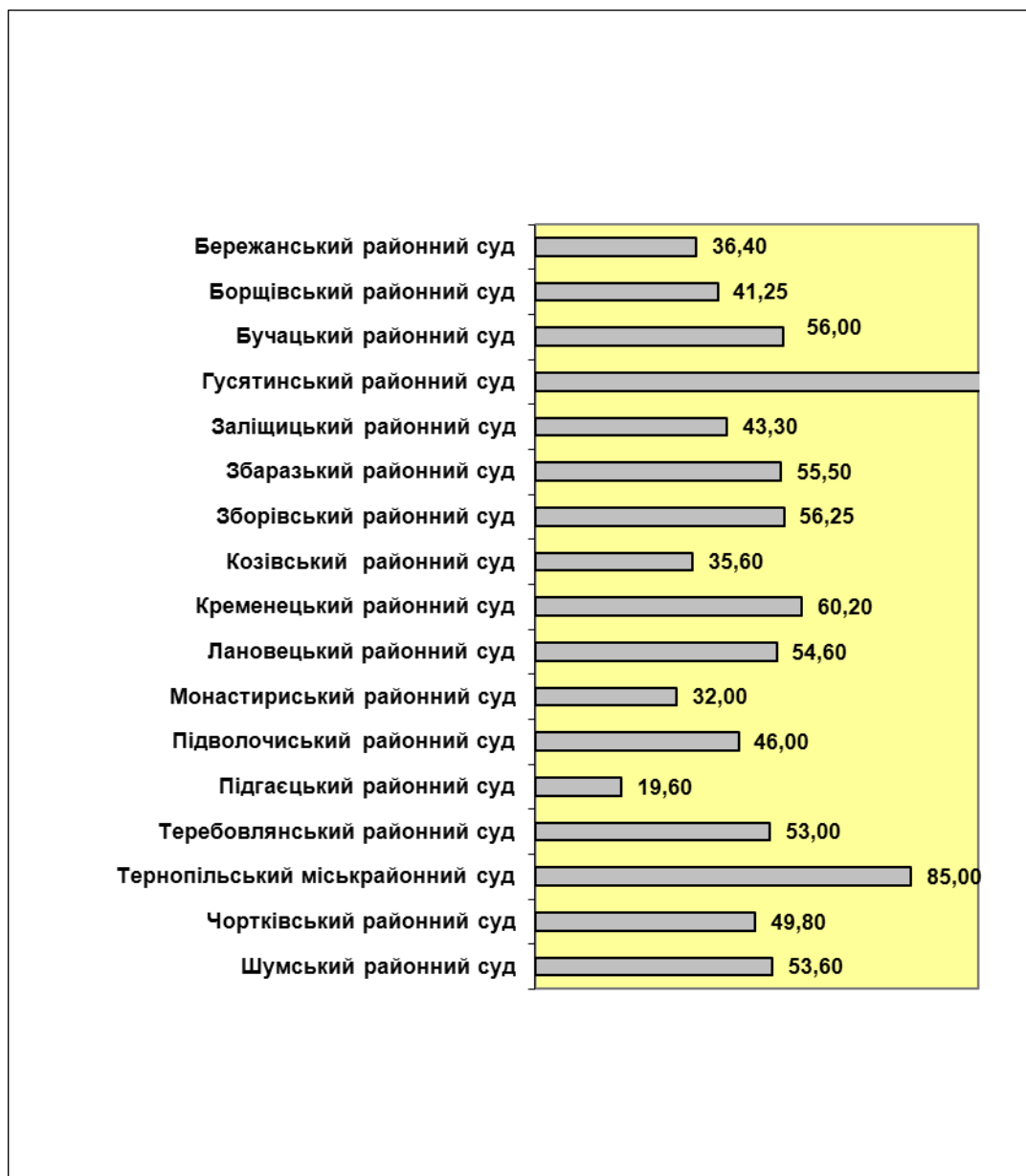
Середньомісячне надходження справ на одного суддю місцевого загального суду Тернопільської області в 2018 році у порівнянні із 2017 роком, відображено у таблиці 2.

Таблиця 2

№ п/п	Назва суду	Штатна (фактична) чисельність суддів		Середньомісячне надходження справ та матеріалів на одного суддю	
		2017	2018	2017	2018
1.	Бережанський районний суд	5	5	33,93	36,4
2.	Борщівський районний суд	4	4 (3)	40,52	41,25 (55)
3.	Бучацький районний суд	4	4 (2)	51,30	56 (112)
4.	Гусятинський районний суд	5	5 (3)	41,36	43 (71,6)
5.	Заліщицький районний суд	3	3	41,64	43,3
6.	Збаразький районний суд	4	4	48,45	55,5
7.	Зборівський районний суд	4	4 (3)	52,68	56,25 (75)
8.	Козівський районний суд	3	3 (2)	38,64	35,6 (53,5)
9.	Кременецький районний суд	5	5 (3)	54,55	60,2 (100,3)
10.	Лановецький районний суд	3	3 (2)	46,18	54,6 (82)
11.	Монастирський районний суд	3	3	28,64	32
12.	Підволочиський районний суд	3	3 (2)	38,91	46 (69)
13.	Підгаєцький районний суд	3	3 (1)	21,64	19,6 (59)
14.	Теребовлянський районний суд	5	5 (3)	47,93	53 (88,3)
15.	Тернопільський міськрайонний суд	28	28 (16)	79,54	85 (148,7)
16.	Чортківський районний суд	6	6 (5)	43,56	49,8 (59,8)
17.	Шумський районний суд	3	3 (1)	64,36	53,6 (161)
	УСЬОГО:	91	91 (61)	54,83	58,5 (87,3)

Середньомісячне навантаження справ та матеріалів на одного суддю місцевого суду Тернопільської області у 2018 році також ілюструє **діаграма 2**.

Діаграма 2



Розгляд судами кримінальних справ (проваджень)

Протягом 2018 року в провадженні місцевих загальних судів Тернопільської області перебувало **28014** справ і матеріалів кримінального судочинства, в тому числі 38 кримінальних справ та 3931 кримінальне провадження.

Протягом 2018 року було розглянуто 1 кримінальну справу та 2530 кримінальних проваджень, що знаходилися у провадженні місцевих судів області.

1 кримінальну справу розглянуто з постановленням вироку.

Розгляд 1362 кримінальних проваджень закінчено постановленням вироків, у 277 з яких затверджено угоди про примирення, у 141 - угоди про визнання винуватості.

Окрім того, в 1 справі судом відмовлено в затвердженні угоди та повернено прокурору для продовження досудового розслідування.

Також судами області 23 кримінальні провадження повернуто прокурору, у 1083 провадження закрито, 30 направлено для визначення підсудності, 8 розглянуто із винесенням ухвали про застосування примусових заходів виховного характеру, 23 розглянуто із винесенням ухвали про застосування примусових заходів медичного характеру.

**Кількість розглянутих кримінальних справ (проваджень)
місцевими судами Тернопільської області
(в тому числі з постановленням вироків) у 2018 році**

Таблиця 3

№ рядка	Найменування місцевого суду	Закінчено провадженням усього	Із постановленням вироків
1	Бережанський районний суду	171	66
2	Борщівський районний суду	108	56
3	Бучацький районний суду	115	80
4	Гусятинський районний суду	104	54
5	Заліщицький районний суду	83	49
6	Збаразький районний суду	148	76
7	Зборівський районний суду	94	52
8	Козівський районний суду	44	15
9	Кременецький районний суду	226	115
10	Лановецький районний суду	79	28
11	Монастириський районний суду	61	33
12	Підволочиський районний суду	69	28
13	Підгаєцький районний суду	44	10
14	Теребовлянський районний суду	134	68
15	Тернопільський міськрайонний суд	790	509
16	Чортківський районний суду	204	106
17	Шумський районний суду	57	18
	Усього	2531	1363

Залишок нерозглянутих на кінець звітної періоду кримінальних справ (проваджень) склав **1438** справ, з них 222 провадження не розглянуто в термін понад 6 місяців до 1 року; 206 проваджень в термін понад 1 рік до 2 років; 101 кримінальне провадження понад 2 роки.

Аналізуючи розгляд місцевими судами області кримінальних справ (проваджень) по категоріях виявлено, що значну частину становлять **злочини проти власності - 901** справа, з них з постановленням вироків розглянуто 747 справ, засуджено 793 осіб.

По **злочинах проти життя та здоров'я особи - 792** справи, з них з постановленням вироків розглянуто 124 справи, засуджено 132 особи.

Злочини у сфері обігу наркотичних засобів, психотропних речовин, їх аналогів або прекурсорів та інших злочинів проти здоров'я населення - 137 справ, з постановленням вироків розглянуто 88 справ, засуджено 92 особи.

Злочини проти безпеки руху та експлуатації транспорту - 166 справ, з постановленням вироків розглянуто 102 справи, засуджено 109 осіб.

Злочини у сфері службової діяльності - 101 справа, з постановленням вироків розглянуто 40 справ, засуджено 35 осіб.

Злочини проти авторитету органів державної влади, органів місцевого самоврядування, об'єднань громадян та злочини проти журналістів - 58 справ, з постановленням вироків розглянута 33 справи, засуджено 34 особи.

Злочини проти правосуддя - 20 справ, з постановленням вироків розглянуто 15 справ, засуджено 16 осіб.

Злочини проти громадської безпеки - 129 справ, з постановленням вироків розглянуто 32 справи, 33 особи засуджено.

Окрім того, в 2018 році у провадженні місцевих судів області перебували (у тому числі розглянуті):

- справи в порядку виконання судових рішень – 1260 (1154);
- справи за клопотанням слідчого, прокурора та інших осіб – 21021 (20822);
- справи за скаргами на дії, рішення чи бездіяльність слідчого, прокурора та інших осіб під час досудового розслідування – 1442 (1350);
- справи за заявами про відвід під час досудового розслідування – 278 (263);
- справи про перегляд судового рішення за нововиявленими обставинами – 17 (10).

У 2018 році на розгляді місцевих судів Тернопільської області перебували кримінальні справи (провадження) стосовно 72 осіб, яким інкриміновано вчинення злочинів у складі організованої групи чи злочинної організації.

У 2018 році місцевими судами Тернопільської області по всіх категоріях злочинів, передбачених КК України засуджено 1445 осіб, виправдано – 15 осіб, щодо 1122 осіб кримінальні справи (провадження) закрито, до 23 осіб застосовано примусові заходи медичного характеру, до 11 – примусові заходи виховного характеру.

Основними видами покарань, які застосовані до засуджених осіб місцевими судами Тернопільської області у 2018 році є:

- 1) штрафи - 461;
- 2) громадські роботи - 76;
- 3) виправні роботи - 0;
- 4) арешти - 39;
- 5) обмеження волі - 13;

- 6) позбавлення волі - 154;
- 7) позбавлення права обіймати певні посади або займатися певною діяльністю - 0;
- 8) службові обмеження для військовослужбовців - 0.

Основні види покарань, призначені за вироками судів у 2018 році відображає діаграма 3.

Діаграма 3



Слід також звернути увагу і на склад засуджених. Так, за вироками, що набрали законної сили у звітному періоді, засуджено 2041 особа.

Більшість засуджених складають працездатні особи, які на момент вчинення злочину не працювали та не навчались. Їх кількість становить 895 осіб. Із них мали не зняту і не погашену судимість 246 осіб.

У звітному періоді значну кількість засуджених склали пенсіонери (інваліди) – 62 особи, службовці – 18, студенти навчальних закладів – 34, неповнолітні – 48.

Протягом 2018 року засуджено 162 жінки.

Розгляд судами адміністративних справ

В 2018 році на розгляді у місцевих судах Тернопільської області перебувало **1308** справ адміністративного судочинства, що на **48,4%** менше загальної кількості справ, що розглядалися судами у 2017 році – 2536 справ.

Значну частину з них складають спори з приводу забезпечення громадського порядку та безпеки – 805 справ, зокрема щодо дорожнього руху, транспорту та перевезення пасажирів – 772 справ; справи з приводу реалізації публічної політики у сферах праці, зайнятості населення та соціального захисту громадян – 228; справи з приводу забезпечення сталого розвитку населених пунктів та землекористування – 66; з приводу реалізації державної політики у сфері економіки – 71.

Усього закінчено провадження по 1120 справах, що на 46,3 % менше, ніж у 2017 році. Із них по 924 справах прийнято рішення, по 786 справах позов задоволено та 136 заяви залишені без розгляду.

Залишок нерозглянутих адміністративних справ на кінець звітного періоду склав 188 справ.

Статистична інформація щодо розгляду судами адміністративних справ відображена у таблиці 4.

Таблиця 4

Найменування суду		Перебувало у провадженні адміністративних справ	Розглянуто адміністративних справ	Із прийняттям рішення	Із задоволенням позову	Залишок нерозглянутих справ
1	Бережанський районний суд	23	20	15	13	3
2	Борщівський районний суд	18	16	13	11	2
3	Бучацький районний суд	23	14	14	9	9
4	Гусятинський районний суд	28	27	27	22	1
5	Заліщицький районний суд	43	42	34	30	1
6	Збаразький районний суд	37	24	16	16	13
7	Зборівський районний суд	46	45	42	36	1
8	Козівський районний суд	39	17	10	7	22
9	Кременецький районний суд	68	62	38	32	6
10	Лановецький районний суд	17	12	8	3	5
11	Монастириський районний суд	26	26	26	20	0
12	Підволочиський районний суд	52	40	36	29	12
13	Підгаєцький районний суд	4	4	4	4	0
14	Теребовлянський районний суд	57	53	49	44	4

15	Тернопільський міськрайонний суд	759	654	539	460	105
16	Чортківський районний суд	48	45	38	36	3
17	Шумський районний суд	20	19	15	14	1
Всього		1308	1120	924	786	188

Розгляд судами цивільних справ

Протягом 2018 року на розгляді місцевих судів Тернопільської області знаходилось 15251 справа позовного провадження, 1501 справа окремого провадження, 2260 справ наказного провадження, що в сумі становить 19012 справ цивільного судочинства та 38 заяв про перегляд судового рішення за нововиявленими або виключними обставинами.

Окрім того, протягом 2018 року в місцевих судах області у провадженні перебувало 30 заяв про забезпечення доказів, позову до подання позовної заяви; 181 скарга на дії або бездіяльність державного виконавця чи іншої посадової особи державної виконавчої служби; 1263 клопотання, заяви, подання у порядку виконання судових рішень; 163 заяви про перегляд заочного рішення; 38 заяв про перегляд рішень, ухвал суду чи судових наказів у зв'язку з нововиявленими обставинами; 5 клопотань про визнання та виконання на території України рішень іноземних судів.

Варто зазначити, що серед справ позовного провадження найбільшу частину становлять спори, що виникають із сімейних правовідносин – 5914; із спадкових правовідносин – 3356; із договорів – 2362.

Значно меншу частину складають спори із житлових правовідносин – 1412; із земельних правовідносин – 309; із недоговірних зобов'язань – 572.

Загалом розглянуто 12105 справ позовного провадження, з яких 10630 з ухваленням рішення, 9992 із задоволенням позову, 435 закрито провадження, 999 залишено без розгляду.

Що стосується окремого провадження, то найбільшу частину становлять справи про встановлення фактів, що мають юридичне значення – 1130; справи про обмеження цивільної дієздатності фізичної особи, визнання фізичної особи недієздатною та поновлення цивільної дієздатності фізичної особи – 86; справи, що виникають із сімейних правовідносин – 88.

Усього розглянуто 1335 справ, з них по 1222 винесено рішення, 1195 заяви задоволено, по 17 закрито провадження.

Протягом звітнього періоду у провадженні місцевих судів області перебувало 2226 заяв про видачу судового наказу та 34 заяви про скасування судового наказу. При цьому найбільшу кількість заяв про видачу чи скасування судового наказу подано з приводу стягнення заборгованості за оплату житлово-комунальних послуг, телекомунікаційних послуг, послуг телебачення та радіомовлення з урахуванням індексу інфляції та 3 % річних, нарахованих заявником на суму заборгованості – 1309.

Розгляд цивільних справ та матеріалів позовного, окремого та наказного провадження місцевими судами області відображено у таблиці 5.

Таблиця 5

№	Найменування суду	Справи цивільного судочинства					
		Кількість розглянутих справ		Ухвалено рішення		Закрито провадження	
		Позовного провадження	Окремого провадження	Позовного провадження	Окремого провадження	Позовного провадження	Окремого провадження
1	Бережанський	409	72	360	70	9	1
2	Борщівський	642	46	579	42	25	0
3	Бучацький	629	54	578	51	10	1
4	Гусятинський	664	109	600	104	14	1
5	Заліщицький	445	63	392	54	12	1
6	Збаразький	451	41	354	35	59	0
7	Зборівський	1 185	48	1 138	42	17	1
8	Козівський	283	31	219	24	10	0
9	Кременецький	762	71	622	68	71	0
10	Лановецький	262	55	233	55	5	0
11	Монастириський	326	38	312	38	3	0
12	Підволочиський	510	58	462	56	6	0
13	Підгаєцький	181	20	161	19	2	0
14	Теребовлянський	708	99	627	95	14	2
15	Тернопільський міськрайонний	3 147	373	2 625	324	142	9
16	Чортківський	849	119	771	112	24	1
17	Шумський	652	38	597	33	12	0
	Всього	12105	1 335	10 630	1 222	435	17

Розгляд судами справ про адміністративні правопорушення

У 2018 році на розгляді у місцевих судах області перебувало **17488** справ про адміністративні правопорушення, що приблизно на **23%** більше порівняно з 2017 роком.

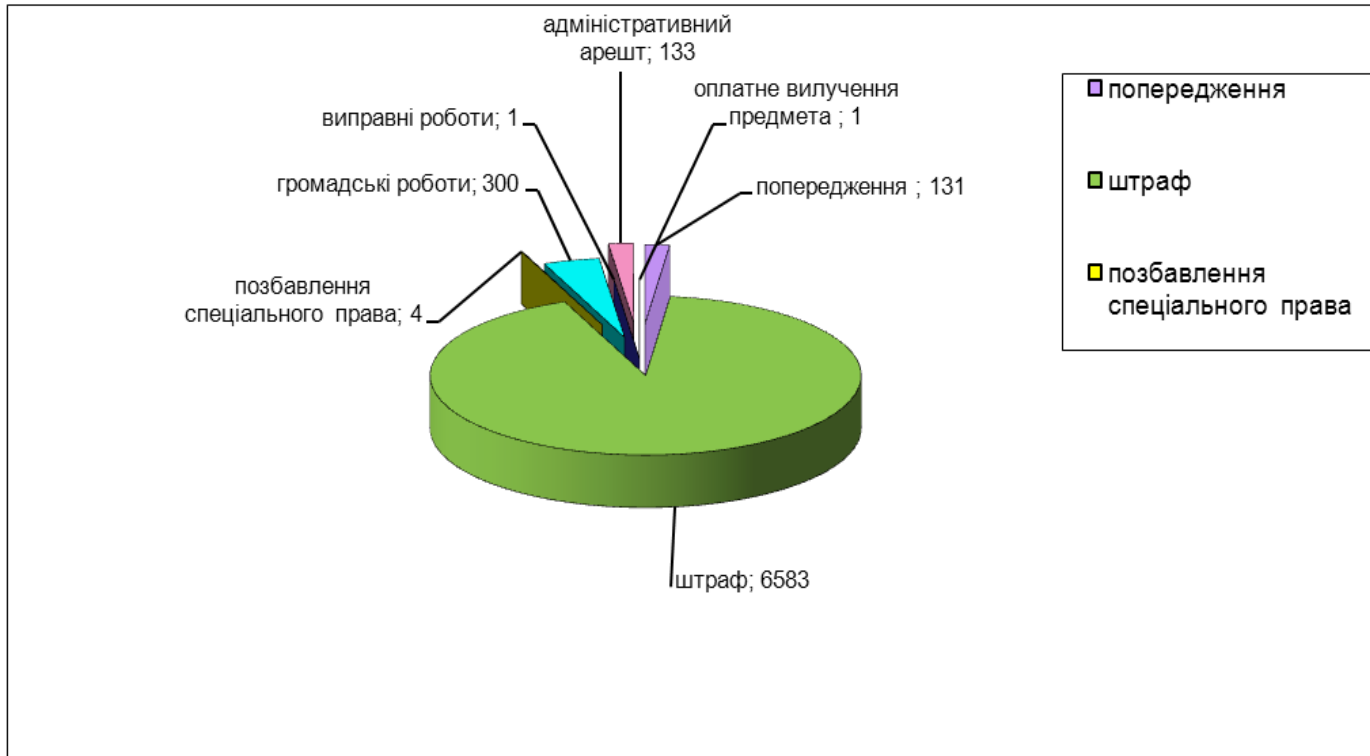
Загалом протягом року було розглянуто 13219 справ. 633 справи становлять залишок на кінець звітнього періоду.

Загальна кількість осіб щодо яких розглянуто справи становить 13264. Серед них стягнення накладено на 7408 осіб, закрито провадження у 5357 справах, у т.ч. в зв'язку із:

- звільненням від адміністративної відповідальності при малозначності правопорушення – 1473;
- закінченням строків накладення адміністративного стягнення – 2382;
- відсутністю події і складу адміністративного правопорушення – 1341;
- передано прокурору, органу досудового розслідування – 0;
- передачею матеріалів на розгляд громадської організації або трудового колективу – 85.

Основні накладені адміністративні стягнення відображено у діаграмі 4

Діаграма 4



Переважну більшість адміністративних правопорушень становлять: справи пов'язані із вчиненням насильства в сім'ї – 4319; порушення правил дорожнього руху – 1663, керування транспортними засобами або суднами особами, які перебувають у стані алкогольного, наркотичного чи іншого сп'яніння – 2757; дрібне хуліганство – 1833; порушення правил адміністративного нагляду – 1005.

Разом заподіяно матеріальної шкоди на суму 37317 грн., з них відшкодовано 23567 гривень.

За результатами розгляду справ про адміністративні правопорушення вилучено 51 г наркотичних засобів.

Господарське судочинство

У 2018 році до господарського суду Тернопільської області надійшло **894** справи та матеріалів, що на **32 % менше**, ніж таких справ та матеріалів в порівнянні з 2017 роком (1315 справ та матеріалів в 2017 році). З них:

- 23 заяви про видачу/скасування судового наказу;
- 56 заяв зі спорів про укладання, зміну, розірвання договорів та визнання їх недійсними;
- 403 заяви з майнових спорів про виконання господарських договорів та з інших підстав;
- 188 заяв про банкрутство;

- 19 заяв зі спорів між господарським товариством та його учасником, що виникають з корпоративних відносин;
- 4 заяви пов'язаних із захистом права на об'єкти інтелектуальної власності;
- 60 заяв зі спорів, що виникають із земельних відносин;
- 141 заява зі спорів, що виникають з інших недоговірних відносин.

Справи та матеріали	Надійшло справ і матеріалів	
	2017	2018
Господарське судочинство	1315	894

Чисельність суддів господарського суду Тернопільської області

суди	початок 2018			кінець 2018		
	кількість суддів			кількість суддів		
	за штатом	мають повноваження щодо розгляду судових справ	%	за штатом	мають повноваження щодо розгляду судових справ	%
Господарський суд Тернопільської області	14	13	93	14	12	86

Середньомісячний показник надходження справ та матеріалів на одного суддю господарського суду Тернопільської області в 2018 році становив **75** справ та матеріалів.

$$894:12=74,5,$$

де 894 – кількість справ і матеріалів які надійшли ділиться на кількість суддів які фактично працюють(здійснюють повноваження) – 12.

У 2018 році в провадженні господарського суду Тернопільської області перебувало **1 179** справ та матеріалів, що на **26% менше** в порівнянні з 2017 роком (в 2017 році в провадженні перебувало 1 592 справ та матеріалів). З них:

- 23 заяви про видачу/скасування судового наказу;
- 77 справ та матеріалів зі спорів про укладання, зміну, розірвання договорів та визнання їх недійсними;
- 496 справ та матеріалів з майнових спорів про виконання господарських договорів та з інших підстав;
- 287 справ та матеріалів про банкрутство;
- 30 справ та матеріалів зі спорів між господарським товариством та його учасником, що виникають з корпоративних відносин;

- 7 справ та матеріалів пов'язаних із захистом права на об'єкти інтелектуальної власності;
- 70 справ та матеріалів зі спорів, що виникають із земельних відносин;
- 189 справ та матеріалів з спорів, що виникають з інших недоговірних відносин.

Кількість справ та матеріалів, які перебували на розгляді

Суди	Перебувало в провадженні		
	2017	2018	Темпи приросту (+/-)
Господарський суд Тернопільської області	1592	1179	-25,9

В 2018 році господарським судом розглянуто **799** справ, що на **23 % менше** від кількості розглянутих справ в 2017 році (**1 037** справ).

Зокрема, господарським судом Тернопільської області в 2018 році розглянуто:

- **22** справи про видачу/скасування судового наказу;
- **343** справи з **майнових спорів про виконання господарських договорів та з інших підстав**, що на 14 % менше ніж 2017 році (**398** справ в 2017р.);
- **49** справ зі спорів **про укладання, зміну, розірвання договорів та визнання їх недійсними**, що на 14 % менше ніж в 2017 році (**57** справ в 2017р.);
- **20** справ **про банкрутство**, що на 50 % менше ніж в 2017 році (**40** справ в 2017р.); **179** заяв у справах про банкрутство;
- **16** справи зі спорів між господарським товариством та його учасником, що виникають з **корпоративних відносин**, що на 11 % менше від кількості таких справ в 2017 році (**18** справ в 2017 році);
- **6** справи зі спорів, пов'язаних із захистом права на об'єкти інтелектуальної власності, що на 40 % ніж в 2017 році (10 справ в 2017 році);
- **37** справ зі спорів, що виникають із **земельних відносин**, що на 33 % менше ніж в 2017 році (55 справ);
- **127** справ з спорів, що виникають з **інших недоговірних відносин**, що на 19 % менше ніж в 2017 році (156 справ).

Кількість розглянутих справ

Суди	Розглянуто		
	2017	2018	Темпи приросту (+/-)
Господарський суд Тернопільської області	1037	799	-23

Розгляд господарським судом справ по категоріях

Категорії справ	Усього розглянуто		
	2017	2018	Темпи приросту (+/-)
Спори, що виникають при укладанні, зміні, розірванні господарських договорів та визнанні їх недійними	57	49	-14
Майнові спори, що виникають при виконанні господарських договорів та з інших підстав	398	343	-14
Про банкрутство	268	199	-26
Спори що виникають з корпоративних відносин	18	16	-11
Спори про право на об'єкти інтелектуальної власності, розпорядження майновими правами інтелектуальної власності, комерційну концесію	10	6	-40
Спори, що виникають із земельних відносин	55	37	-33
Інші господарські спори	156	127	-19
Наказне провадження	0	23	+23
Всього	1037	799	-23

В 2018 році в господарському суді Тернопільської області відсутні випадки розгляду справ з порушенням строку, встановленого Господарським процесуальним кодексом України.

Станом на 31 грудня 2018 року залишок нерозглянутих справ на кінець звітного періоду становить – 224 справи. З них – 42 справи зупинені провадженням.

Залишок справ станом на 31 грудня 2018 року

Категорії справ	Залишок станом на 31.12.2018	
	Залишок	З них зупинені
Спори, що виникають при укладанні, зміні, розірванні господарських договорів та визнанні їх недійними	12	5
Майнові спори, що виникають при виконанні господарських договорів та з інших підстав	69	11

Про банкрутство	78	4
Спори що виникають з корпоративних відносин	13	8
Спори про право на об'єкти інтелектуальної власності, розпорядження майновими правами інтелектуальної власності, комерційну концесію	1	0
Спори, що виникають із земельних відносин	18	3
Інші господарські спори	32	11
Наказне провадження	1	0
Всього	224	42

На кінець 2018 року в господарському суді Тернопільської області було відкладено розгляд по 32 справах:

- 14 справ були відкладені в зв'язку з неявкою одного з учасників процесу, що беруть участь у справі;
- 18 справ в зв'язку з необхідністю витребувати нові докази.

З них:

- у строк понад 6 місяців – 1 справа;
- у строк понад 1 рік – 1 справа.

На розгляді господарського суду Тернопільської області в 2018 році перебувало 9 заяв про перегляд судового рішення за нововиявленими обставинами.

З них:

- 8 заяв – розглянуто;
- 1 заява – задоволена;
- 1 заява - перейшла в залишок на 2019 рік.

На розгляді господарського суду Тернопільської області в 2018 році перебувало 180 заяв у порядку виконання судових рішень. З них:

- 169 заяв – розглянуто;
- 106 заяв – задоволено;
- 11 справ – перейшло в залишок на 2019 рік.

Адміністративне судочинство

У 2018 році на розгляд Тернопільського окружного адміністративного суду надійшло **2966** позовних заяв, що на **17% більше** за аналогічний період 2017 року (2454 позовних заяв). Залишок нерозглянутих позовних заяв на початок 2019 року становив 79 позовних заяв.

Кількість розглянутих позовних заяв у 2018 році складає 2933, з яких 580 - було повернуто позивачам, що складає 20% від загальної кількості розглянутих позовних заяв.

Загальна кількість позовних заяв, за якими відкрито провадження у справі становить 2300 (78,4%), кількість позовних заяв, по яких відмовлено у відкритті провадження - 38 (1,3%), позовних заяв, що залишені без розгляду - 8 (0,27%).

Залишок позовних заяв, які не розглянуто на кінець звітної періоду становить 79 позовних заяви (2,69%), з них залишено без руху і надано строк для усунення недоліків - 56.

Аналізуючи практику дотримання судом строків відкриття провадження у справах, було виявлено порушення строків щодо 3 позовних заяв.

Показники щодо руху позовних заяв в періодах, які порівнюються, викладені в таблиці:

№	Категорія	Показник		Динаміка, +/-
		2017	2018	
1.	Надійшло позовних заяв	2454	2966	+512
2.	Розглянуто позовних заяв	2408	2933	+525
3.	Відкрито провадження	1990	2300	+310
4.	Повернуто	372	580	+208
5.	Відмовлено у відкритті провадження	36	38	+2
6.	Залишено без розгляду	10	8	-2

У 2018 році до Тернопільського окружного адміністративного суду надійшло **2368** справ, що на **15% більше**, ніж за аналогічний період 2017 року (2016 справ). Залишок нерозглянутих справ на початок 2018 року становив 420 справ.

Всього у провадженні за вказаний період у суді перебувало **2788** справ, що на **20% більше**, ніж за аналогічний період 2017 року (2251 справа).

Кількість розглянутих справ у 2018 році становить **2278** справ, що становить 81,7% від загальної кількості справ, що перебували в провадженні суду, та на **20% більше** у порівнянні з 2017 роком (1831 справ).

Із числа розглянутих справ:

- 1906 (83,7% від усіх розглянутих справ) - розглянуто із прийняттям рішення, в тому числі 1636 (71,8%) у яких позов задоволено;

- 118 (5,2%) - розглянуто із закриттям провадження у справі;

- 248 (10,8%) - розглянуто із залишенням заяви без розгляду;

- 6 (0,3%) - передано в інші суди.

Залишок нерозглянутих справ на кінець 2018 року становить 510 справ, що складає 18,3% від загальної кількості справ, що перебували в провадженні, та на 17,6% більше у порівнянні з 2017 роком (420 справ).

Із числа справ, що перебувають у залишку на кінець 2018 року - 117 (23% від усього в провадженні) - справи провадження у яких зупинено.

Кількість відкладень розгляду справ на кінець звітної періоду становить 109, у тому числі:

- у зв'язку з неявкою одного з учасників процесу, що беруть участь у справі - 79;
- у зв'язку з неявкою прокурора - 0;
- з зв'язку з неявкою інших учасників процесу - 0;

Крім того на розгляд суду у 2018 році надійшло 4 заяв про перегляд судових рішень за нововиявленими обставинами. Перебувало всього на розгляді – 7 заяв, з них 4 заяви розглянуто, в тому числі - 2 заяви залишено без задоволення та 2 заяви – задоволено, 1 заяву – повернуто. Залишок нерозглянутих заяв на кінець звітної періоду - 2. Підставами для перегляду судового рішення за нововиявленими обставинами були істотні для справи обставини, що не були і не могли бути відомі особі, яка звертається із заявою на час розгляду справи.

У 2018 році на розгляд Тернопільського окружного адміністративного суду надійшло 161 заява у порядку виконання судових рішень. Перебувало всього у провадженні - 175. Протягом звітної періоду розглянуто 169 заяв у порядку виконання судових рішень, із них 105 заяв задоволено. Повернуто судом - 12 заяв. Залишено без розгляду – 8 заяв. Відмовлено у задоволенні заяви щодо 44 заяв. Залишок нерозглянутих заяв на кінець 2018 року становить 6 заяв.

У 2018 році суд постановив 80 ухвал щодо вжиття заходів забезпечення адміністративного позову та 5 ухвал щодо забезпечення доказів по справі, а також 3 ухвали про скасування заходів забезпечення позову та 1 ухвалу про зміну заходів забезпечення позову

Протягом 2018 року у суді перебували справи наступних категорій:

Номер категорії справи	Категорії справ	Загальна кількість справ, що перебували у провадженні у звітному періоді
1.	Справи зі спорів з приводу забезпечення реалізації громадянами права голосу на виборах і референдумах	12
2.	Справи зі спорів з приводу забезпечення реалізації конституційних прав особи, а також реалізації статусу депутата представницького органу влади, організації діяльності цих органів	51
3.	Справи зі спорів з приводу забезпечення громадського порядку та безпеки, національної безпеки та оборони України	169

4.	Справи зі спорів з приводу реалізації державної політики у сфері освіти, науки, культури та спорту	5
5.	Справи зі спорів з приводу реалізації державної політики у сфері економіки	156
6.	Справи зі спорів з приводу забезпечення сталого розвитку населених пунктів та землекористування	197
7.	Справи зі спорів з приводу охорони навколишнього природного середовища	5
8.	Справи зі спорів з приводу адміністрування податків, зборів, платежів, а також контролю за дотриманням вимог податкового законодавства	687
9.	Справи зі спорів з приводу реалізації публічної фінансової політики	19
10.	Справи зі спорів з приводу реалізації публічної політики у сферах праці, зайнятості населення та соціального захисту громадян та спорів у сфері публічної житлової політики	1325
11.	Справи зі спорів з приводу забезпечення юстиції	102
12.	Справи зі спорів з відносин публічної служби	60
13.	Інші справи	0

У 2018 році до суду надійшло 2368 справ, що на 352 справи або 17% більше, ніж у 2017 році.

У 2018 році розглянуто 2278 справ, що на 447 справ або 24% більше, ніж минулого періоду.

У середньому, навантаження справ, на одного суддю Тернопільського окружного адміністративного суду у 2018 році становить 199 (від усього перебувало в провадженні) справ - за кількістю фактично працюючих суддів (14) та 186 справ за кількістю суддів за штатним розписом (15).

У середньому, навантаження справ, на одного суддю Тернопільського окружного адміністративного суду у 2017 році становила 150 (від усього перебувало в провадженні) справ - за кількістю фактично працюючих суддів (15) та 150 справ за кількістю суддів за штатним розписом (15).

Таким чином, середнє навантаження справ на одного суддю у порівнянні із 2017 роком збільшилось на 49 справ за кількістю фактично працюючих суддів та на 36 справ за кількістю суддів за штатним розписом.

Середньомісячне надходження позовних заяв на розгляд до одного судді у 2018 році складає 34 заяв, що на 12% більше у порівнянні з минулим роком (30 заяв). У середньому постановлення остаточних судових рішень на одного суддю становить 32 судових рішень щомісячно, або на 19% більше ніж у 2017 році (26 рішень).

Кількість справ, які розглянуті Тернопільським окружним адміністративним судом впродовж 2018 року понад строки встановлені КАС України, становить 430 справ – 19% від загальної кількості справ, що були розглянуті судом протягом вищезазначеного періоду (2788 справ), що на 12 одиниць більше у порівнянні із звітним періодом минулого року (418).

Залишок нерозглянутих справ на кінець звітної періоду (в тому числі із врахуванням 117 справ провадження у яких зупинено) складає 510 одиниць.

Залишок не розглянутих адміністративних справ на кінець цього звітного періоду є більшим на 90 справ або на 18% ніж той самий показник звітного періоду у 2017 року (420 справ). Збільшення залишку на кінець звітного періоду зумовлений змінами в процесуальному законодавстві та збільшенням кількості надходження позовних заяв у грудні 2018 року.

Із загальної кількості нерозглянутих справ у 109 справах, або 21% від загальної кількості справ, які перебувають у залишку (510 справ), розгляд відкладено на наступний звітний період.

Аналізуючи строки розгляду адміністративних справ можна зробити висновки, що переважна більшість справ розглядається в межах двомісячного строку, а справи щодо прийняття громадян на публічну службу, її проходження, звільнення з публічної служби розглядаються та вирішуються протягом місяця з дня відкриття провадження у справі.

Але по деяким справам судовий розгляд затягувався на кілька місяців через неодноразові відкладення. Розгляд адміністративних справ відкладався з таких причин: у зв'язку з неявкою однієї із сторін або будь-кого з інших учасників процесу, що беруть участь у справі, про яку нема відомостей, що їм вручені судові повістки; у зв'язку з неявкою представника; у зв'язку з неявкою інших учасників процесу; з інших підстав (відрядженням суддів, лікарняним суддів, витребування різних документів, які мають істотне значення для правильного вирішення справи тощо).

У 2018 році за поданими позовними заявами до суду добровільно сплачено судовий збір в сумі 4838810 гривень. Сума судового збору, що повернута судом становить 357371 гривня. Звільнено від сплати судового збору на суму 148360 гривень.

У 2018 році Восьмим апеляційним адміністративним (Львівським апеляційним адміністративним судом) скасовано – 119 судових рішень Тернопільського окружного адміністративного суду та змінено – 6 судових рішень.

Висновок

Підсумовуючи вищезазначене, слід зауважити, що в цілому надходження справ та матеріалів до місцевих загальних судів Тернопільської області у 2018 році збільшилось на **27,7 %** порівняно із 2017 роком.

Надходження справ та матеріалів кримінального судочинства у 2018 році збільшилось на **24 %** порівняно із надходженням справ даної категорії у 2017 році.

Подібна ситуація спостерігається щодо надходження справ і матеріалів про адміністративні правопорушення. Так, протягом 2018 року надійшло до місцевих судів Тернопільської області 17118 справ та матеріалів, що на **22,2%** більше показника 2017 року.

Незначний ріст надходжень у 2018 році (**на 2 %**) спостерігався щодо справ та матеріалів цивільного судочинства. Так, у 2017 році надійшло 18805, у 2018 році – 19196 таких справ та матеріалів.

Суттєво знизився показник надходження справ адміністративного судочинства. Протягом періоду що аналізується, до місцевих загальних судів області надійшло лише 1149 справ та матеріалів, що на **55 %** менше, ніж у 2017 році (2549).

Проведений огляд даних судової статистики господарського суду Тернопільської області свідчить про зменшення показників надходження справ і матеріалів у 2018 році порівняно з 2017 роком.

Протягом 2018 року в провадженні суду перебувало **1179** справ і матеріалів, що на **26 %** менше в порівнянні з 2017 роком (в 2017 році в провадженні перебувало 1592 справ і матеріалів).

Проведений огляд даних про стан здійснення судочинства Тернопільським окружним адміністративним судом дозволив виявити деякі позитивні тенденції звітного періоду та певні недоліки роботи суду для їх подальшого попередження та усунення.

Для 2018 року характерним є стабільне надходження матеріалів до Тернопільського окружного адміністративного суду, що відобразилося у збільшенні на 12% середньомісячного навантаження постановлених судових рішень на одного суддю Тернопільського окружного адміністративного суду порівняно із 2017 роком.

На кінець звітного періоду майже на 18% збільшився залишок нерозглянутих адміністративних справ – 510 справ порівняно з 420 справами у 2017 році. Збільшення залишку на кінець звітного періоду зумовлений змінами в процесуальному законодавстві та збільшенням кількості надходження позовних заяв у грудні 2018 року.

Надалі першочерговим завданням суду залишається продовження роботи щодо вжиття правових, організаційних заходів, які дозволили б забезпечити своєчасний та якісний розгляд справ в 2019 році.

У 2018 році, незважаючи на навантаження кожного судді та збільшення строків судочинства, забезпечуються якісний розгляд справ у розумні строки. Спостерігається тенденція до покращення оперативності розгляду адміністративних справ.

Статистичні показники про стан здійснення судочинства судом свідчать про те, що робота суду здійснювалася в умовах суттєвого збільшення навантаження. Водночас при збільшенні надходження матеріалів суд не допустив погіршення роботи за основними показниками. Це стосується кількості розглянутих справ та якості їх розгляду.

Необхідно відзначити, що організація роботи суду має тенденцію до постійного вдосконалення та стабільно високими залишаються показники розгляду позовних заяв, що перебували на розгляді у суді.

Начальник управління

Я.С. ТЕСЛЮК

Скоморівська
(0352)25 84 92