

Огляд даних про стан здійснення правосуддя місцевими судами Тернопільської області за перше півріччя 2016 року

На виконання плану роботи територіального управління Державної судової адміністрації України у Тернопільській області на II півріччя 2016 року, затвердженого начальником управління 24.06.2016р., сектором організаційного забезпечення діяльності судів та судової статистики проведено роботу зі збору, перевірки та зведення статистичних звітів місцевих судів Тернопільської області про стан здійснення правосуддя за I півріччя 2016 року.

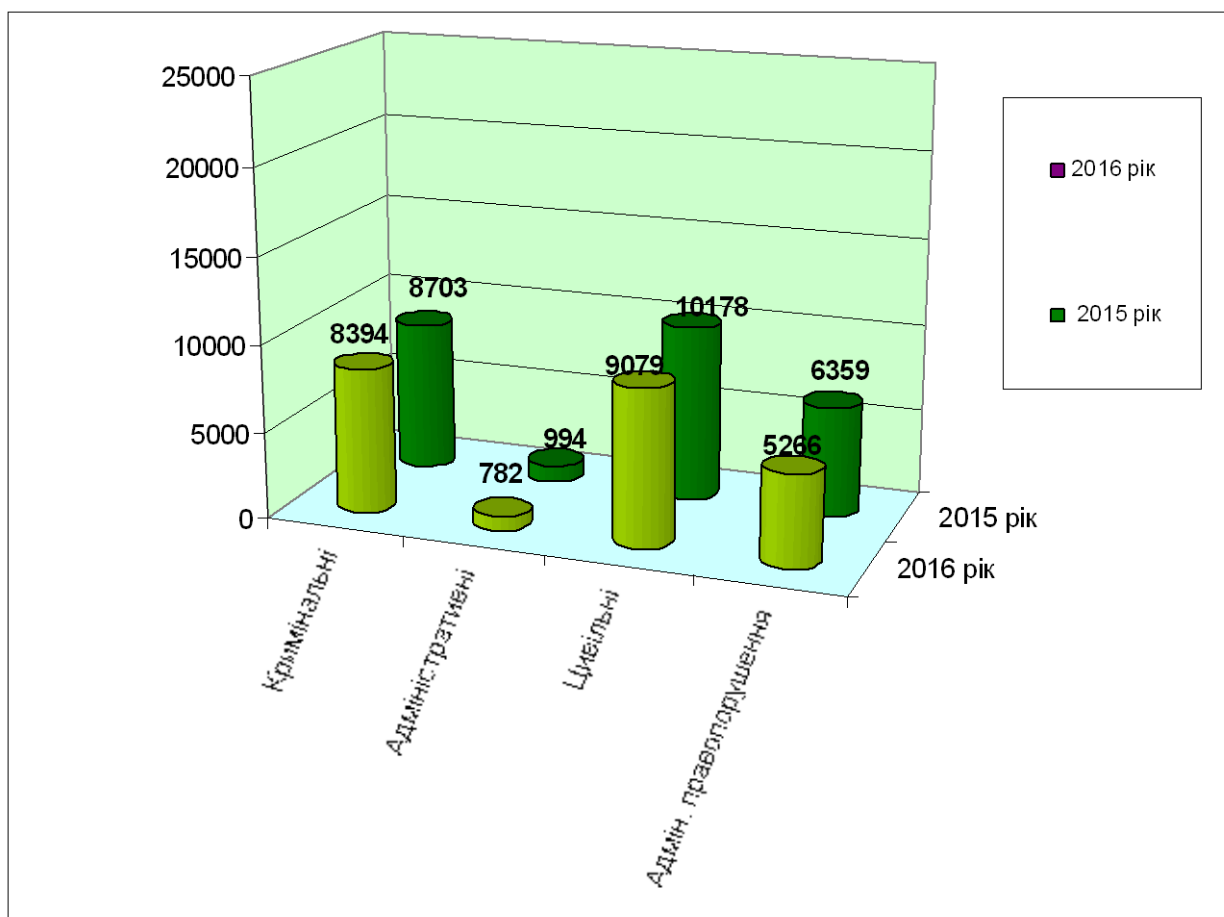
Згідно зібраної статистичної інформації, у першому півріччі 2016 року у провадженні місцевих загальних судів Тернопільської області перебувало 23548 справ та матеріалів, що на 10,36 % менше порівняно із показниками першого півріччя 2015 року – 26269 справ та матеріалів.

Спостерігається тенденція до зменшення загальної кількості справ та матеріалів цивільного і адміністративного судочинства, а також справ про адміністративні правопорушення, що надійшли на розгляд місцевих судів Тернопільської області.

Поряд із тим прослідковується незначне, порівняно з іншими видами судочинства, зменшення показника надходження справ та матеріалів кримінального судочинства (3,55%).

Кількісні показники надходження справ і матеріалів відображено у діаграмі 1 та таблиці 1.

Діаграма 1



Надходження справ і матеріалів до місцевих загальних судів

№ з/п	Тернопільська область	Справ і матеріалів кримінального судочинства				Справ і матеріалів адміністративного судочинства				Справ і матеріалів цивільного судочинства			
		I півріччя 2015		I півріччя 2016		I півріччя 2015		I півріччя 2016		I півріччя 2015		I півріччя 2016	
		Усього	у тому числі справ	Усього	у тому числі справ	Усього	у тому числі справ	Усього	у тому числі справ	Усього	у тому числі справ	Усього	у тому числі справ
А	Б	1	2	3	4	5	6	7	8	9	10	11	12
1	Бережанський районний суд	149	64	172	61	43	34	29	24	352	297	386	328
2	Борщівський районний суд	163	46	238	54	11	7	14	10	342	291	299	261
3	Бучацький районний суд	342	65	198	61	42	39	27	24	407	349	385	357
4	Гусятинський районний суд	448	44	887	52	36	34	33	25	491	385	493	409
5	Залщицький районний суд	158	38	109	19	13	11	9	6	322	291	421	278
6	Збаразький районний суд	270	59	523	50	17	18	16	14	377	309	315	271
7	Зборівський районний суд	217	52	126	43	104	50	14	10	516	434	495	433
8	Козівський районний суд	146	30	69	17	39	37	25	11	304	272	255	198
9	Кременецький районний суд	465	83	475	83	47	40	22	18	539	470	503	422
10	Лановецький районний суд	130	47	200	39	15	13	11	11	219	190	172	156
11	Монастирський районний суд	64	34	95	27	23	23	9	9	157	141	166	144
12	Підволочиський районний суд	223	61	189	49	21	17	25	24	283	244	280	233
13	Підгаєцький районний суд	89	41	82	39	17	11	7	4	148	126	201	167
14	Теребовлянський районний суд	339	88	476	71	80	74	50	46	465	397	560	498
15	Тернопільський міськрайонний суд	4963	436	3891	347	394	297	433	331	4406	3190	3236	2077
16	Чортківський районний суд	339	95	451	105	63	46	46	40	594	496	515	454
17	Шумський районний суд	198	43	213	47	29	11	12	9	256	239	397	345
	Усього	8703	1326	8394	1164	994	762	782	616	10178	8121	9079	7031

Справ та матеріалів про адміністративні правопорушення				Заяв про перегляд судових рішень адміністративного судочинства за нововиявленими обставинами		Заяв про перегляд судових рішень цивільного судочинства за нововиявленими обставинами		Інших справ і матеріалів		УСЬОГО справ і матеріалів		Динаміка
I півріччя 2015		I півріччя 2016		I півріччя 2015	I півріччя 2016	I півріччя 2015	I півріччя 2016	I півріччя 2015	I півріччя 2016	I півріччя 2015	I півріччя 2016	%
Усього	у тому числі справ	Усього	у тому числі справ									
13	14	15	16	17	18	19	20	21	22	23	24	25
283	276	208	196	0		1	2	0	0	828	797	-3,74
214	214	122	118	0		0	0	0	0	730	673	-7,81
453	450	519	503	0		1	1	0	0	1245	1130	-9,24
242	238	164	159	0		2	2	0	0	1219	1579	29,53
162	161	106	105	0		0	0	0	0	655	645	-1,53
253	253	207	198	0		1	0	0	0	918	1061	15,58
230	228	131	131	0		11	4	0	0	1078	770	-28,57
182	182	171	155	0		0	0	0	0	671	520	-22,50
363	357	223	221	0		1	0	0	0	1415	1223	-13,57
254	251	157	145	0		0	1	0	0	618	541	-12,46
160	159	110	104	2		1	0	0	0	407	380	-6,63
255	254	173	170	0		1	0	0	0	783	667	-14,81
142	139	72	72	1		0	0	0	0	397	362	-8,82
408	400	291	280	0		0	0	0	0	1292	1377	6,58
2193	2164	2236	2196	2	1	4	15	0	0	11962	9812	-17,97
371	369	255	242	1		5	0	0	0	1373	1267	-7,72
194	193	121	115	0		1	1	0	0	678	744	9,73
6359	6288	5266	5110	6	1	29	26	0	0	26269	23548	-10,36

У зв'язку із зменшенням показника надходження справ та матеріалів, навантаження на одного суддю місцевого загального суду Тернопільської області у першому півріччі 2016 року також скоротилося на 10,36%

Розрахунок даного навантаження здійснюється із врахуванням штатної чисельності суддів, а за умови наявності вакансій фактичне навантаження є більшим.

У першому півріччі 2015 року на розгляд одного судді надійшло 51,92 справ та матеріалів в місяць, у першому півріччі 2016 року – 45,55.

Середньомісячне надходження справ на одного суддю місцевого загального суду Тернопільської області у першому півріччі 2016 року у порівнянні із першим півріччям 2015 року, відображено у таблиці 2.

Таблиця 2

№ п/п	Назва суду	Штатна чисельність суддів		Середньомісячне надходження справ та матеріалів на одного суддю	
		I півріччя 2015	I півріччя 2016	I півріччя 2015	I півріччя 2016
1.	Бережанський районний суд	5	5	30,11	28,98
2.	Борщівський районний суд	4	4	33,18	30,59
3.	Бучацький районний суд	4	4	56,59	51,36
4.	Гусятинський районний суд	5	5	44,33	57,42
5.	Заліщицький районний суд	3	3	39,70	39,09
6.	Збаразький районний суд	5	5	33,38	38,58
7.	Зборівський районний суд	4	4	49,00	35,00
8.	Козівський районний суд	3	3	40,67	31,52
9.	Кременецький районний суд	5	5	51,45	44,47
10.	Лановецький районний суд	4	4	28,09	24,59
11.	Монастириський районний суд	3	3	24,67	23,03
12.	Підволочиський районний суд	4	4	35,59	30,32
13.	Підгасцький районний суд	3	3	24,06	21,94
14.	Теребовлянський районний суд	5	5	46,98	50,07
15.	Тернопільський міськрайонний суд	26	28	83,65	63,71
16.	Чортківський районний суд	6	6	41,61	38,39
17.	Шумський районний суд	3	3	41,09	45,09
	УСЬОГО:	92	92	51,92	45,55

Середньомісячне навантаження справ та матеріалів на одного суддю місцевого суду Тернопільської області у першому півріччі 2016 року також ілюструє діаграма 2.

Діаграма 2



Розгляд судами кримінальних справ (проваджень)

Упродовж першого півріччя 2016 року на розгляді місцевих загальних судів Тернопільської області перебувало 9333 справи і матеріали кримінального судочинства, в тому числі 55 кримінальних справ та 1895 кримінальних проваджень.

Протягом першого півріччя було вирішено 7 кримінальних справ та 1103 кримінальних проваджень, що знаходилися у провадженні місцевих судів області.

Із кримінальних справ 5 розглянуто з постановленням вироку, у 1 – провадження закрито, 1 – повернено на додаткове (досудове розслідування).

Розгляд 714 матеріалів кримінального провадження закінчено постановленням вироків, у 123 з яких затверджено угоди про примирення, 51 угода з визнанням винуватості.

Окрім того, у 8 справах судом відмовлено в затвердженні угоди та повернено прокурору для продовження досудового розслідування.

Також судами області 7 матеріалів кримінального провадження повернуто прокурору, у 350 провадження закрито, 12 направлено для визначення підсудності, 6 розглянуто із винесенням ухвали про застосування примусових заходів виховного характеру, 6 розглянуто із винесенням ухвали про застосування примусових заходів медичного характеру.

**Кількість розглянутих кримінальних справ (проваджень)
місцевими судами Тернопільської області
(в тому числі з постановленням вироків) у першому півріччі 2016 року**

Таблиця 3

№ рядка	Найменування місцевого суду	Закінчено провадженням усього	Із постановленням вироків
1	Бережанський районний суду	56	32
2	Борщівський районний суду	51	28
3	Бучацький районний суду	70	52
4	Гусятинський районний суду	42	27
5	Заліщицький районний суду	23	16
6	Збаразький районний суду	50	33
7	Зборівський районний суду	38	24
8	Козівський районний суду	17	6
9	Кременецький районний суду	74	50
10	Лановецький районний суду	32	18
11	Монастириський районний суду	26	16
12	Підволочиський районний суду	46	32
13	Підгаєцький районний суду	31	14
14	Теребовлянський районний суду	85	61
15	Тернопільський міськрайонний суд	320	212
16	Чортківський районний суду	103	76
17	Шумський районний суду	46	22
	Усього	1 110	719

Залишок нерозглянутих на кінець звітної періоду кримінальних справ (проваджень) склав 840 справ, з них 116 проваджень не розглянуто в термін понад 6 місяців до 1 року; 103 провадження в термін понад 1 рік до 2 років; 28 кримінальних провадження понад 2 роки.

Аналізуючи розгляд місцевими судами області кримінальних справ (проваджень) по категоріях виявлено, що значну частину становлять злочини проти власності - 446 справ. З них з постановленням вироків розглянуто 384 справи, засуджено 449 осіб.

По злочинах проти життя та здоров'я особи - 308 справ, з них з постановленням вироків розглянуто 90 справ, засуджено 94 особи.

Злочини у сфері обігу наркотичних засобів, психотропних речовин, їх аналогів або прекурсорів та інших злочинів проти здоров'я населення - 48 справ, з постановленням вироків розглянуто 37 справ, засуджено 38 осіб.

Злочини проти безпеки руху та експлуатації транспорту - 69 справ, з постановленням вироків розглянуто 44 справи, засуджено 46 осіб.

Злочини у сфері службової діяльності - 43 справи, з постановленням вироків розглянуто 26 справ, засуджено 25 осіб.

Злочини проти авторитету органів державної влади, органів місцевого самоврядування та об'єднань громадян - 23 справи, з постановленням вироків розглянуто 13 справ, засуджено 13 осіб.

Злочини проти правосуддя - 16 справ, з постановленням вироків розглянуто 13 справ, засуджено 15 осіб.

Злочини проти виборчих, трудових та інших особистих прав і свобод людини і громадянина - 21 справа, з постановленням вироків розглянуто 12 справ, 14 осіб засуджено.

Окрім того, у першому півріччі 2016 року у провадженні місцевих судів області перебували (у тому числі розглянуті):

- справи в порядку виконання судових рішень – 1688 (1596);
- справи за клопотанням слідчого, прокурора та інших осіб – 4993 (4936);
- справи за скаргами на дії, рішення чи бездіяльність слідчого, прокурора та інших осіб під час досудового розслідування – 545 (492);
- справи за заявами про відвід під час досудового розслідування – 133 (127);
- справи про перегляд судового рішення за нововиявленими обставинами – 9 (6).

Протягом звітнього періоду на розгляді місцевих судів Тернопільської області перебували кримінальні справи (провадження) стосовно 37 осіб, яким інкриміновано вчинення злочинів у складі організованої групи чи злочинної організації.

У I півріччі 2016 року місцевими судами Тернопільської області по всіх категоріях злочинів, передбачених КК України засуджено 811 осіб, виправдано – 21 особу, щодо 365 осіб кримінальні справи (провадження) закрито, до 7 осіб застосовано примусові заходи медичного характеру, до 6 – примусові заходи виховного характеру.

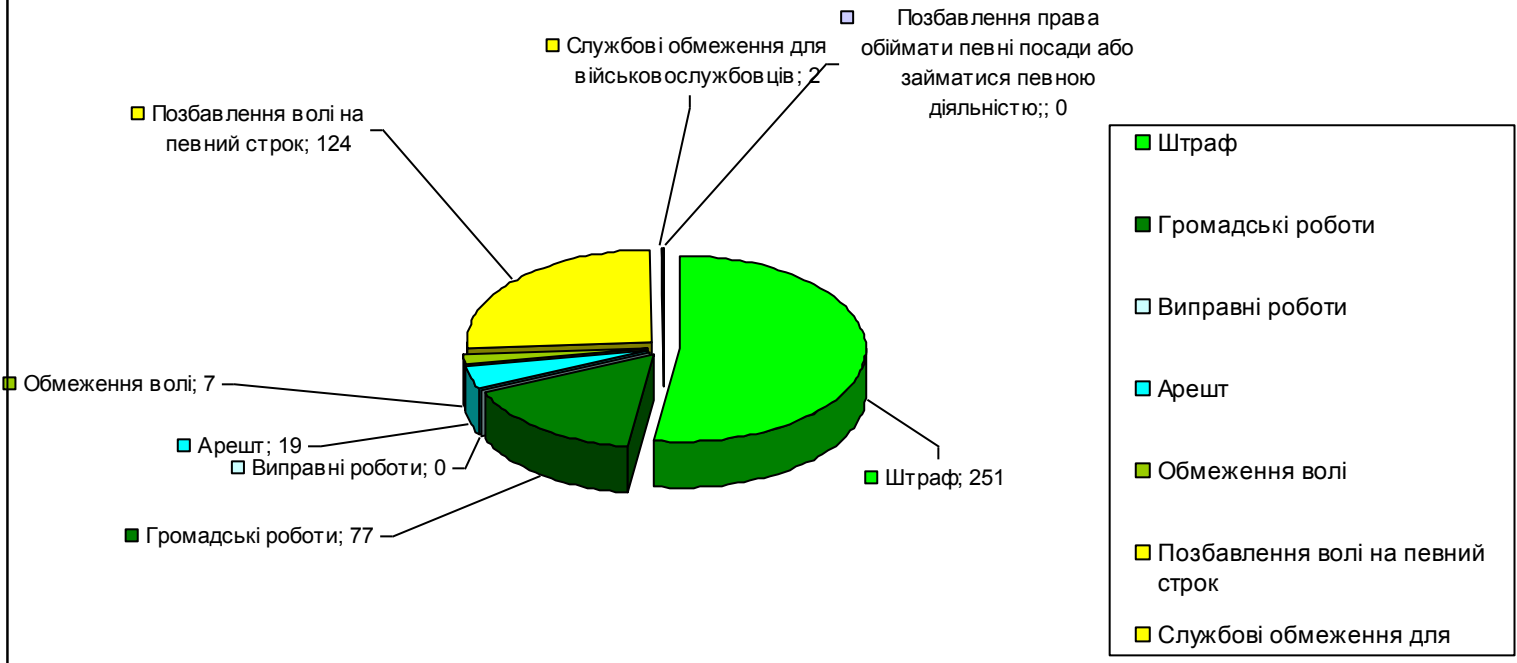
Основними видами покарань, які застосовані до засуджених осіб місцевими судами Тернопільської області у першому півріччі 2016 року є:

- 1) штрафи - 251;
- 2) громадські роботи - 77;
- 3) виправні роботи - 0;
- 4) арешти - 19;
- 5) обмеження волі - 7;
- 6) позбавлення волі - 124;
- 7) позбавлення права обіймати певні посади або займатися певною діяльністю - 0;

8) службові обмеження для військовослужбовців - 2.

Основні види покарань, призначені за вироками судів у I півріччі 2016 року відображає діаграма 3.

Відомості про призначені покарання (щодо осіб)



Слід також звернути увагу і на склад засуджених. Більшість засуджених складають працездатні особи, які на момент вчинення злочину не працювали та не навчались. Їх кількість становить 490 осіб. Із них мали не зняту і не погашену судимість 107 осіб.

У звітному періоді значну кількість засуджених склали пенсіонери (інваліди) – 36 осіб, службовці – 20, студенти навчальних закладів – 27, неповнолітні – 30.

Протягом першого півріччя 2016 року засуджено 117 жінок.

Розгляд судами адміністративних справ

У першому півріччі 2016 року у провадженні місцевих судів Тернопільської області перебувало 737 справ адміністративного судочинства, що на 20,15% менше загальної кількості справ, що розглядалися судами у першому півріччі 2015 року – 923 справи.

Значну частину з них складають спори з приводу забезпечення громадського порядку та безпеки – 155 справи, зокрема щодо дорожнього руху, транспорту та перевезення пасажирів – 131 справа; справи з приводу реалізації публічної політики у сферах праці, зайнятості населення та соціального захисту громадян – 354; справи з приводу забезпечення сталого розвитку населених пунктів та землекористування – 54; з приводу реалізації державної політики у сфері економіки – 32; справи зі спорів з приводу забезпечення реалізації конституційних прав та свобод – 110.

Усього закінчено провадження по 512 справах, що на 33 % менше, ніж у першому півріччі 2015 року. Із них по 431 справі прийнято постанови, по 385 справах позов задоволено та 48 заяв залишені без розгляду.

Залишок нерозглянутих адміністративних справ на кінець звітного періоду склав 225 справ.

Статистична інформація щодо розгляду судами адміністративних справ відображена у таблиці 4.

Таблиця 4

Найменування суду		Перебувало у провадженні адміністративних справ	Розглянуто адміністративних справ	Із прийняттям постанови	Із задоволенням позову	Залишок нерозглянутих справ
1	Бережанський районний суд	29	21	17	16	8
2	Борщівський районний суд	11	8	5	5	3
3	Бучацький районний суд	24	14	12	10	10
4	Гусятинський районний суд	33	25	20	19	8
5	Заліщицький районний суд	11	11	11	11	0
6	Збаразький районний суд	17	10	6	6	7
7	Зборівський районний суд	11	8	6	6	3
8	Козівський районний суд	12	8	6	4	4
9	Кременецький районний суд	22	16	14	11	6
10	Лановецький районний суд	14	10	7	7	4
11	Монастириський районний суд	9	8	8	7	1
12	Підволочиський районний суд	27	22	22	21	5
13	Підгаєцький районний суд	4	4	4	4	0
14	Теребовлянський районний суд	51	41	39	37	10
15	Тернопільський міськрайонний суд	407	268	219	188	139
16	Чортківський районний суд	46	31	28	26	15
17	Шумський районний суд	9	7	7	7	2
Всього		737	512	431	385	225

Розгляд судами цивільних справ

Протягом першого півріччя 2016 року у провадженні судів Тернопільської області перебувало 9427 позовних заяв, заяв, скарг, подань, клопотань, які розглядаються в порядку цивільного судочинства. Це приблизно на 10 % менше, ніж у першому півріччі 2015 року.

За звітний період на розгляді місцевих судів області знаходилось 7951 справа позовного провадження, 840 справ окремого провадження та 562 справи наказного провадження, що в сумі становить 9353 цивільних справи.

Окрім того, протягом першого півріччя 2016 року в місцевих судах області у провадженні перебувало 99 заяв про забезпечення доказів, позову до подання позовної заяви; 93 скарги на дії або бездіяльність державного виконавця чи іншої посадової особи державної виконавчої служби; 463 клопотання, заяв, подань у порядку виконання судових рішень; 179 заяв про перегляд заочного рішення; 32 заяви про перегляд рішень, ухвал суду чи судових наказів у зв'язку з нововиявленими обставинами.

Варто зазначити, що серед справ позовного провадження найбільшу частину становлять спори, що виникають із сімейних правовідносин – 2587; із договорів – 1978; із спадкових правовідносин – 1742.

Значно меншу частину складають спори із житлових правовідносин – 340; із недоговірних зобов'язань – 216; із земельних правовідносин – 370.

Загалом розглянуто 6024 справи позовного провадження, з яких 5178 з ухваленням рішення, 4837 із задоволенням позову, 156 закрито провадження, 635 залишено без розгляду.

Що стосується окремого провадження, то найбільшу частину становлять справи про встановлення фактів, що мають юридичне значення – 572; справи про обмеження цивільної дієздатності фізичної особи, визнання фізичної особи недієздатною та поновлення цивільної дієздатності фізичної особи – 103; справи, що виникають із сімейних правовідносин – 75.

Усього розглянуто 735 справ, з них по 676 винесено рішення, 664 заяви задоволено, по 5 закрито провадження.

Протягом звітного періоду у провадженні місцевих судів області перебувало 522 заяви про видачу судового наказу та 40 заяв про скасування судового наказу. При цьому найбільшу кількість заяв про видачу чи скасування судового наказу подано з приводу стягнення заборгованості за оплату житлово-комунальних послуг, телекомунікаційних послуг, послуг телебачення та радіомовлення з урахуванням індексу інфляції та 3 % річних, нарахованих заявником на суму заборгованості – 280.

Розгляд цивільних справ та матеріалів позовного та окремого провадження місцевими судами області відображено у таблиці 5.

Таблиця 5

№	Найменування суду	Справи цивільного судочинства					
		Кількість розглянутих справ		Ухвалено рішення		Закрито провадження	
		Позовного провадження	Окремого провадження	Позовного провадження	Окремого провадження	Позовного провадження	Окремого провадження
1	Бережанський	191	51	167	47	4	0
2	Борщівський	257	18	227	18	5	0
3	Бучацький	290	18	255	16	3	0
4	Гусятинський	376	62	316	58	2	0
5	Заліщицький	261	27	237	26	5	0
6	Збаразький	225	36	184	32	27	0
7	Зборівський	416	35	391	32	7	0
8	Козівський	138	43	131	42	2	0
9	Кременецький	346	32	294	29	22	1
10	Лановецький	130	14	104	13	1	0
11	Монастириський	109	17	101	17	0	0
12	Підволочиський	193	21	172	20	3	1
13	Підгасцький	142	13	119	10	2	0
14	Теребовлянський	371	73	332	71	8	0
15	Тернопільський міськрайонний	1898	194	1522	169	54	2
16	Чортківський	378	56	347	55	4	1
17	Шумський	303	25	279	21	7	0
	Всього	6024	735	5178	676	156	5

Розгляд судами справ про адміністративні правопорушення

Упродовж першого півріччя 2016 року на розгляді у місцевих судах області перебувало 5259 справ про адміністративні правопорушення, що приблизно на 18% менше порівняно з першим півріччям 2015 року.

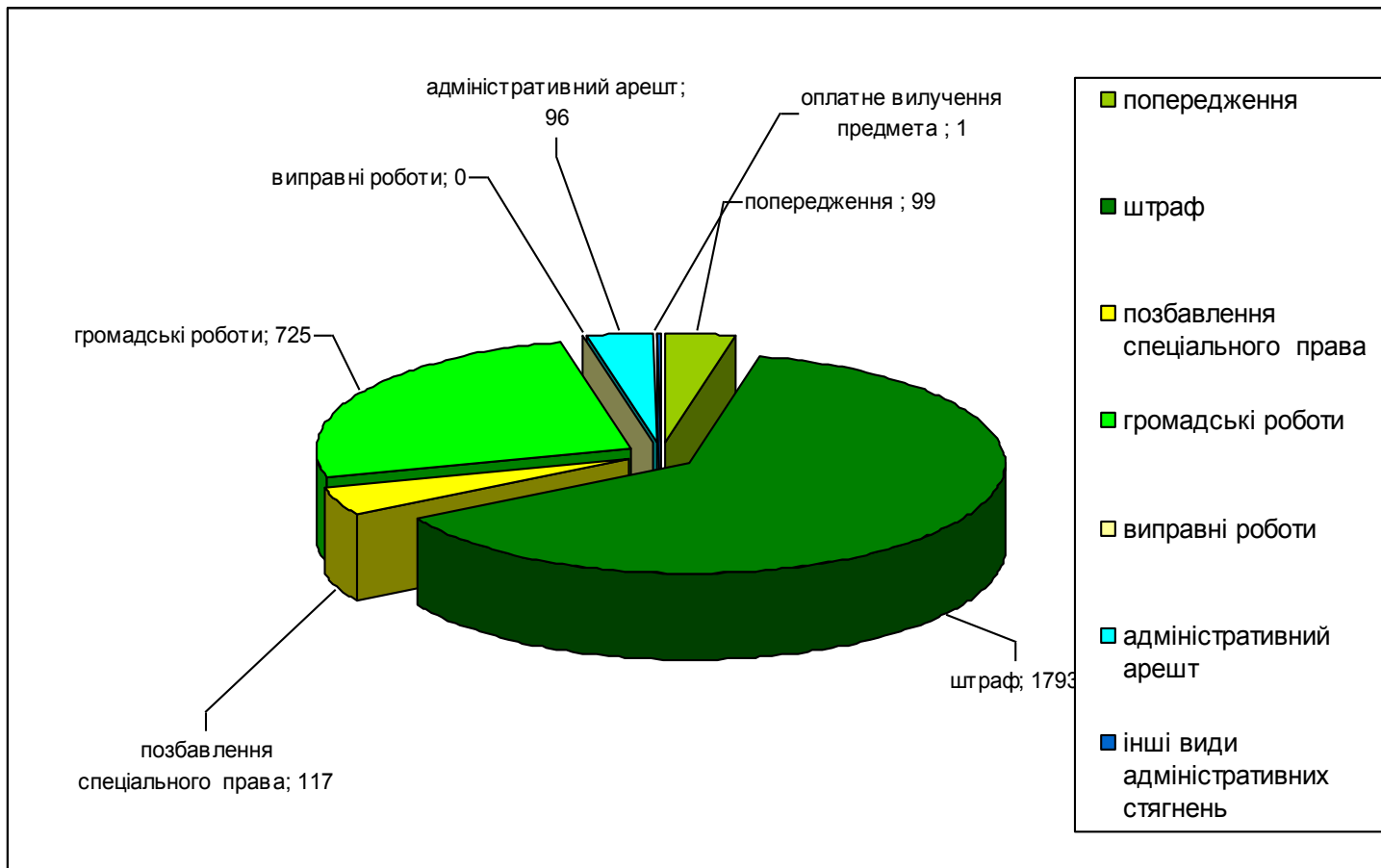
Загалом протягом року було розглянуто 4178 справ. 357 справ становлять залишок на кінець звітної періоду.

Загальна кількість осіб щодо яких розглянуто справи становить 4190. Серед них стягнення накладено на 2837 осіб, закрито провадження у 1117 справах, у т.ч. в зв'язку із:

- звільненням від адміністративної відповідальності при малозначності правопорушення – 549;
- закінченням строків накладення адміністративного стягнення – 300;
- відсутністю події і складу адміністративного правопорушення – 258;
- передано прокурору, органу досудового розслідування – 1.

Основні накладені адміністративні стягнення відображено у діаграмі 4

Діаграма 4



Переважну більшість адміністративних правопорушень становлять: справи, пов'язані із вчиненням насильства в сім'ї – 1359; порушення правил дорожнього руху – 648, з них керування транспортними засобами або суднами особами, які перебувають у стані алкогольного, наркотичного чи іншого сп'яніння – 732; дрібне хуліганство – 631; невиконання батьками або особами, що їх замінюють обов'язків щодо виховання дітей – 106. Разом заподіяно матеріальної шкоди на суму 1190 грн., з них відшкодовано 0 гривень.

За результатами розгляду справ про адміністративні правопорушення вилучено 10,20 гр. наркотичних засобів. Конфісковано валюти на суму 200 гривень.

Висновок

Аналізуючи та узагальнюючи статистичну інформацію, подану місцевими загальними судами Тернопільської області, потрібно зауважити, що в цілому надходження справ та матеріалів у першому півріччі 2016 року зменшилось на 10,36 % порівняно з I півріччям 2015 року.

Аналіз показників надходження справ та матеріалів за видами судочинства свідчить про незначне зменшення справ та матеріалів кримінального судочинства у першому півріччі 2016 року. Так, протягом I півріччя 2015 року надійшло 8703 справи та матеріали, у I півріччі 2016 року – 8394, тобто на 3,55% менше аналогічного звітного періоду 2015 року.

Значно знизився показник надходження справ адміністративного судочинства. Протягом періоду, що аналізується надійшло 782 справи та матеріали, що на 21,3% менше, ніж у першому півріччі 2015 року – 994.

Надходження справ та матеріалів цивільного судочинства у першому півріччі 2016 року зменшилось на 10,8 % порівняно із надходженням справ даної категорії у першому півріччі 2015 року.

Подібна ситуація спостерігається щодо надходження справ і матеріалів про адміністративні правопорушення. Так, протягом першого півріччя 2016 року надійшло до місцевих судів Тернопільської області 5266 справ та матеріалів, що на 17,2% менше показника у першому півріччі 2015 року.

В.о. начальника управління

О.В. Вільчинська

Х.Хомич
(0352)25 84 92