

## Огляд даних про стан здійснення правосуддя місцевими судами Тернопільської області за 2017 рік

На виконання плану роботи територіального управління Державної судової адміністрації України у Тернопільській області на I півріччя 2018 року, затвердженого начальником територіального управління 21.12.2017р., сектором організаційного забезпечення діяльності судів та судової статистики проведено роботу зі збору, перевірки та зведення статистичних звітів місцевих судів Тернопільської області про стан здійснення правосуддя за 2017 рік.

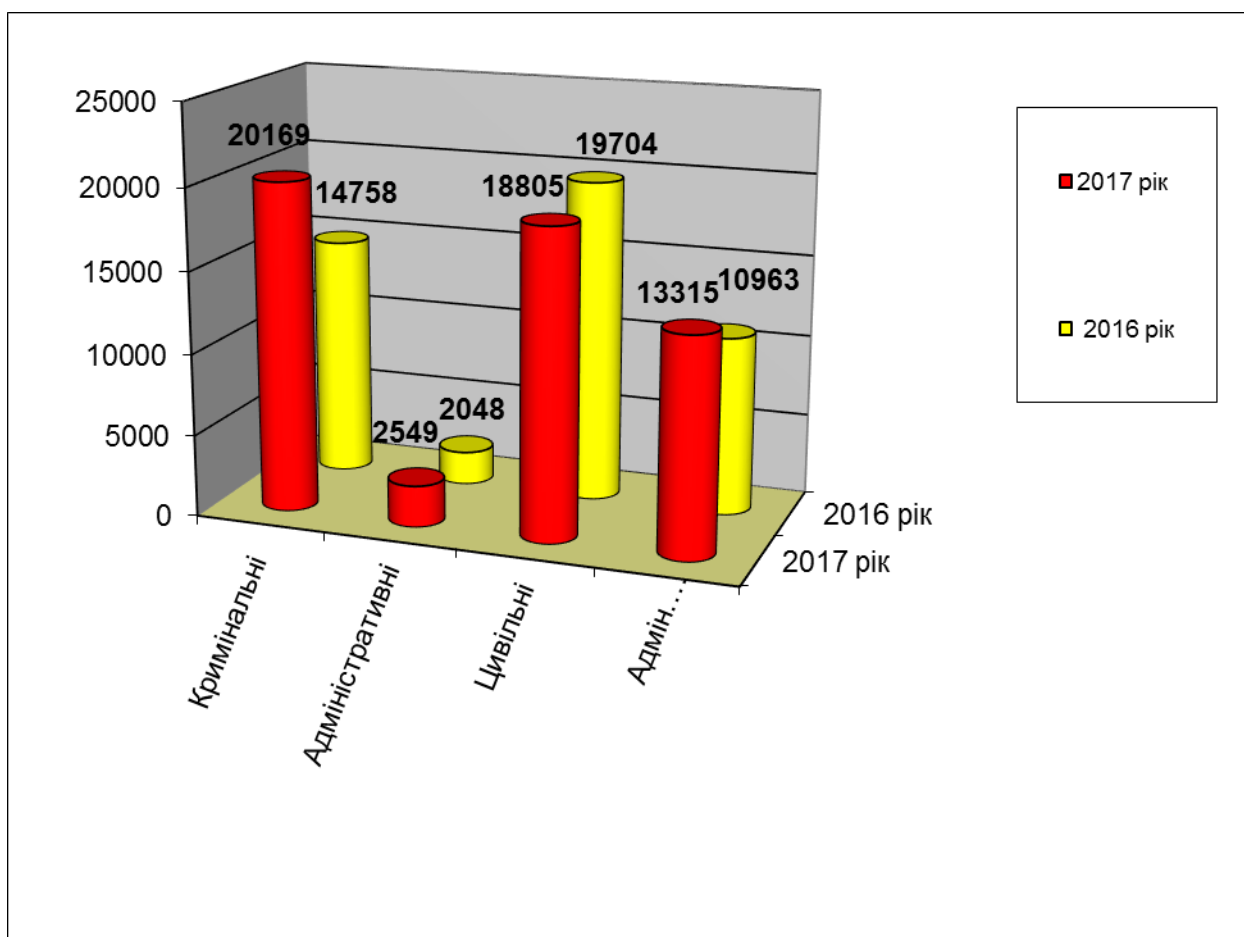
Згідно зібраної статистичної інформації, в 2017 році у провадженні місцевих загальних судів Тернопільської області перебувало **54880** справ та матеріалів, що на **15,46%** більше порівняно із показниками 2016 року – 47530 справ та матеріалів.

Спостерігається тенденція до зменшення загальної кількості справ та матеріалів цивільного судочинства, що надійшли на розгляд місцевих судів Тернопільської області (4,6%).

Поряд із тим, прослідковується збільшення показників надходження справ та матеріалів кримінального, адміністративного судочинства, а також справ про адміністративні правопорушення.

**Кількісні показники надходження справ і матеріалів відображено у діаграмі 1 та таблиці 1.**

Діаграма 1



Таблиця 1

## Надходження справ і матеріалів до місцевих загальних судів

№ з/п	Тернопільська область	Надійшло справ і матеріалів до місцевих загальних судів									
		Кількість суддів за штатом		Справ і матеріалів кримінального судочинства				Справ і матеріалів адміністративного судочинства			
				2016		2017		2016		2017	
		2016	2017	Усього	у тому числі справ	Усього	у тому числі справ	Усього	у тому числі справ	Усього	у тому числі справ
А	Б	1	2	3	4	5	6	7	8	9	10
1	Бережанський районний суд Тернопільської області	5	5	322	128	628	164	57	48	99	67
2	Борщівський районний суд Тернопільської області	4	4	403	108	477	120	25	20	78	54
3	Бучацький районний суд Тернопільської області	4	4	373	120	606	137	56	50	104	97
4	Гусятинський районний суд Тернопільської області	5	5	1188	101	854	103	75	60	96	76
5	Заліщицький районний суд Тернопільської області	3	3	204	38	373	82	32	32	92	87
6	Збаразький районний суд Тернопільської області	5	4	749	100	772	137	29	22	62	57
7	Зборівський районний суд Тернопільської області	4	4	283	98	477	90	62	57	88	74
8	Козівський районний суд Тернопільської області	3	3	142	32	179	41	36	17	25	30
9	Кременецький районний суд Тернопільської області	5	5	927	182	1071	180	58	45	119	104
10	Лановецький районний суд Тернопільської області	4	3	372	86	439	95	22	21	69	64
11	Монастирський районний суд Тернопільської області	3	3	217	72	163	63	17	16	51	48
12	Підволочиський районний суд Тернопільської області	4	3	323	101	344	96	46	44	107	104
13	Підгаєцький районний суд Тернопільської області	3	3	151	68	116	39	14	9	30	15
14	Теребовлянський районний суд Тернопільської області	5	5	745	139	1105	147	107	88	102	83
15	Тернопільський міськрайонний суд Тернопільської області	28	28	7074	681	10897	818	1 249	974	1 216	1012
16	Чортківський районний суд Тернопільської області	6	6	890	189	1175	211	120	107	164	143
17	Шумський районний суд Тернопільської області	3	3	395	93	493	97	43	37	47	35
	<b>Всього</b>	<b>94</b>	<b>91</b>	<b>14758</b>	<b>2336</b>	<b>20169</b>	<b>2620</b>	<b>2 048</b>	<b>1647</b>	<b>2 549</b>	<b>2150</b>

Надійшло справ і матеріалів до місцевих загальних судів															
Справ і матеріалів цивільного судочинства				Справ та матеріалів про адміністративні правопорушення				Заяв про перегляд судових рішень адміністративного судочинства за нововиявленими обставинами		Заяв про перегляд судових рішень цивільного судочинства за нововиявленими обставинами		УСЬОГО справ і матеріалів		Динаміка, %	
2016		2017		2016		2017		2016	2017	2016	2017	2016	2017		
Усього	у тому числі справ	Усього	у тому числі справ	Усього	у тому числі справ	Усього	у тому числі справ								
11	12	13	14	15	16	17	18	19	20	21	22	23	24	25	
769	664	621	478	394	373	515	498			3	3	1545	1866	20,78	
705	644	959	818	192	185	267	262			0	2	1325	1783	34,57	
787	737	743	702	858	827	804	784			2	0	2076	2257	8,72	
1015	849	868	745	310	305	455	445			3	2	2591	2275	-12,20	
770	642	710	661	180	179	198	197			1	1	1187	1374	15,75	
763	661	766	631	436	416	532	512			0	0	1977	2132	7,84	
1258	1120	1279	1156	315	313	472	469			4	2	1922	2318	20,60	
564	422	491	544	312	285	580	555			0	0	1054	1275	20,97	
1083	886	1232	1045	463	456	575	546		1	2	2	2533	3000	18,44	
378	332	342	304	308	292	674	660			3	0	1083	1524	40,72	
412	367	447	389	215	207	281	273			0	3	861	945	9,76	
647	542	494	421	309	302	338	329			1	1	1326	1284	-3,17	
397	299	359	325	139	139	208	207			1	1	702	714	1,71	
1089	985	912	752	583	567	516	507			1	1	2525	2636	4,40	
6882	4586	6144	4297	5279	5180	6224	6137	3	6	30	11	20517	24498	19,40	
1131	1020	1141	1006	410	390	394	388			2	1	2553	2875	12,61	
1054	910	1297	1089	260	247	282	277			1	5	1753	2124	21,16	
19704	15666	18805	15363	10963	10663	13315	13046	3	7	54	35	47530	54880	15,46	

У зв'язку із збільшенням показника надходження справ та матеріалів, навантаження на одного суддю місцевого загального суду Тернопільської області у 2017 році також зросло до 15,46 %.

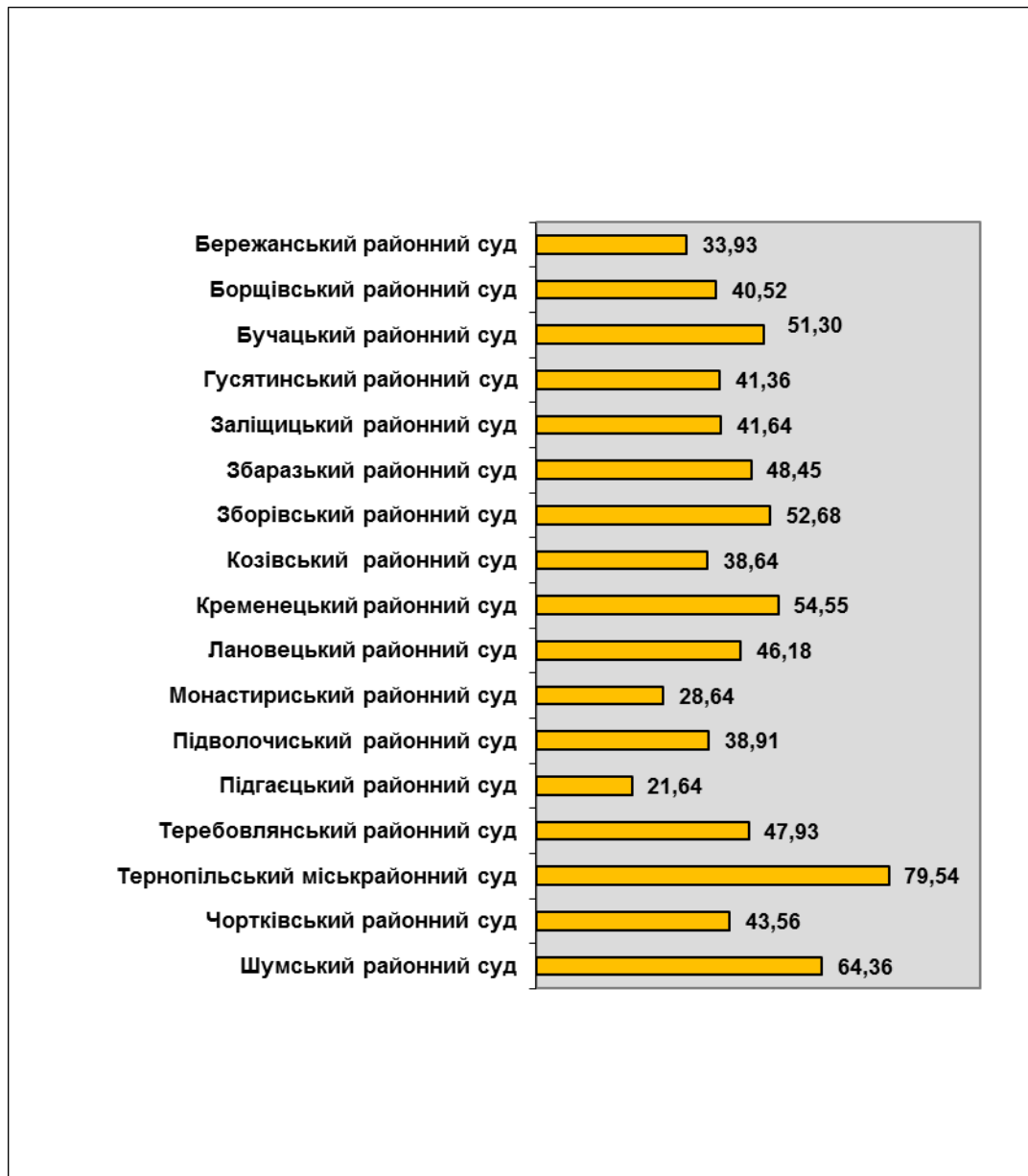
Розрахунок даного навантаження здійснюється із врахуванням штатної чисельності суддів, а за умови наявності вакансій, фактичне навантаження є більшим.

У 2016 році на розгляд одного судді надійшло 45,97 справ та матеріалів в місяць, у 2017 році – **54,83**.

**Середньомісячне надходження справ на одного суддю місцевого загального суду Тернопільської області в 2017 році у порівнянні із 2016 роком, відображено у таблиці 2.**

№ п/п	Назва суду	Штатна чисельність суддів		Середньомісячне надходження справ та матеріалів на одного суддю	
		2016	2017	2016	2017
1.	Бережанський районний суд	5	5	28,09	33,93
2.	Борщівський районний суд	4	4	30,11	40,52
3.	Бучацький районний суд	4	4	47,18	51,30
4.	Гусятинський районний суд	5	5	47,11	41,36
5.	Заліщицький районний суд	3	3	35,97	41,64
6.	Збаразький районний суд	5	4	35,95	48,45
7.	Зборівський районний суд	4	4	43,68	52,68
8.	Козівський районний суд	3	3	31,94	38,64
9.	Кременецький районний суд	5	5	46,05	54,55
10.	Лановецький районний суд	4	3	24,61	46,18
11.	Монастириський районний суд	3	3	26,09	28,64
12.	Підволочиський районний суд	4	3	30,14	38,91
13.	Підгасцький районний суд	3	3	21,27	21,64
14.	Теребовлянський районний суд	5	5	45,91	47,93
15.	Тернопільський міськрайонний суд	28	28	66,61	79,54
16.	Чортківський районний суд	6	6	38,68	43,56
17.	Шумський районний суд	3	3	53,12	64,36
	<b>УСЬОГО:</b>	94	91	45,97	54,83

Середньомісячне навантаження справ та матеріалів на одного суддю місцевого суду Тернопільської області у 2017 році також ілюструє **діаграма 2**.



### **Розгляд судами кримінальних справ (проваджень)**

Протягом 2017 року на розгляді місцевих загальних судів Тернопільської області перебувало **21289** справ і матеріалів кримінального судочинства, в тому числі 43 кримінальних справи та 3489 кримінальних проваджень.

Протягом 2017 року було вирішено 6 кримінальних справ та 2236 кримінальних проваджень, що знаходилися у провадженні місцевих судів області.

Із кримінальних справ 4 розглянуто з постановленням вироку, у 1 – провадження закрито, 1 – повернено на додаткове (досудове розслідування).

Розгляд 1221 матеріалів кримінального провадження закінчено постановленням вироків, у 244 з яких затверджено угоди про примирення, у 102 - угоди про визнання винуватості.

Окрім того, у 5 справах судом відмовлено в затвердженні угоди та повернено прокурору для продовження досудового розслідування.

Також судами області 19 матеріалів кримінального провадження повернуто прокурору, у 945 провадження закрито, 28 направлено для визначення підсудності, 10 розглянуто із винесенням ухвали про застосування примусових заходів виховного характеру, 8 розглянуто із винесенням ухвали про застосування примусових заходів медичного характеру.

**Кількість розглянутих кримінальних справ (проваджень)  
місцевими судами Тернопільської області  
(в тому числі з постановленням вироків) у 2017 році**

*Таблиця 3*

<b>№ рядка</b>	<b>Найменування місцевого суду</b>	<b>Закінчено провадженням усього</b>	<b>Із постановленням вироків</b>
1	Бережанський районний суду	156	68
2	Борщівський районний суду	106	47
3	Бучацький районний суду	132	84
4	Гусятинський районний суду	94	52
5	Заліщицький районний суду	76	41
6	Збаразький районний суду	105	46
7	Зборівський районний суду	92	49
8	Козівський районний суду	32	13
9	Кременецький районний суду	175	94
10	Лановецький районний суду	74	27
11	Монастириський районний суду	54	25
12	Підволочиський районний суду	83	34
13	Підгасцький районний суду	45	16
14	Теребовлянський районний суду	141	70
15	Тернопільський міськрайонний суд	598	425
16	Чортківський районний суду	184	109
17	Шумський районний суду	95	25
	<b>Усього</b>	<b>2242</b>	<b>1225</b>

Залишок нерозглянутих на кінець звітнього періоду кримінальних справ (проваджень) склав **1290** справ, з них 214 провадження не розглянуто в термін понад 6 місяців до 1 року; 150 проваджень в термін понад 1 рік до 2 років; 81 кримінальних проваджень понад 2 роки.

Аналізуючи розгляд місцевими судами області кримінальних справ (проваджень) по категоріях виявлено, що значну частину становлять **злочини**

**проти власності - 773** справи, з них з постановленням вироків розглянуто 650 справ, засуджено 691 особа.

**По злочинах проти життя та здоров'я особи - 753** справи, з них з постановленням вироків розглянуто 145 справ, засуджено 149 осіб.

**Злочини у сфері обігу наркотичних засобів, психотропних речовин, їх аналогів або прекурсорів та інших злочинів проти здоров'я населення - 152** справи, з постановленням вироків розглянуто 92 справи, засуджено 91 особа.

**Злочини проти безпеки руху та експлуатації транспорту - 138** справ, з постановленням вироків розглянуто 92 справи, засуджено 93 особи.

**Злочини у сфері службової діяльності - 43** справи, з постановленням вироків розглянуто 25 справ, засуджено 24 особи.

**Злочини проти авторитету органів державної влади, органів місцевого самоврядування та об'єднань громадян - 29** справ, з постановленням вироків розглянуто 16 справ, засуджено 19 осіб.

**Злочини проти правосуддя - 24** справи, з постановленням вироків розглянуто 20 справ, засуджено 18 осіб.

**Злочини проти громадської безпеки - 116** справ, з постановленням вироків розглянуто 37 справ, 37 осіб засуджено.

Окрім того, в 2017 році у провадженні місцевих судів області перебували (у тому числі розглянуті):

- справи в порядку виконання судових рішень – 1470 (1392);
- справи за клопотанням слідчого, прокурора та інших осіб – 14554 (14459);
- справи за скаргами на дії, рішення чи бездіяльність слідчого, прокурора та інших осіб під час досудового розслідування – 1435 (1377);
- справи за заявами про відвід під час досудового розслідування – 253 (234);
- справи про перегляд судового рішення за нововиявленими обставинами – 22 (13).

У 2017 році на розгляді місцевих судів Тернопільської області перебували кримінальні справи (провадження) стосовно 64 осіб, яким інкриміновано вчинення злочинів у складі організованої групи чи злочинної організації.

У 2017 році місцевими судами Тернопільської області по всіх категоріях злочинів, передбачених КК України засуджено 1276 осіб, виправдано – 31 особа, щодо 974 осіб кримінальні справи (провадження) закрито, до 8 осіб застосовано примусові заходи медичного характеру, до 11 – примусові заходи виховного характеру.

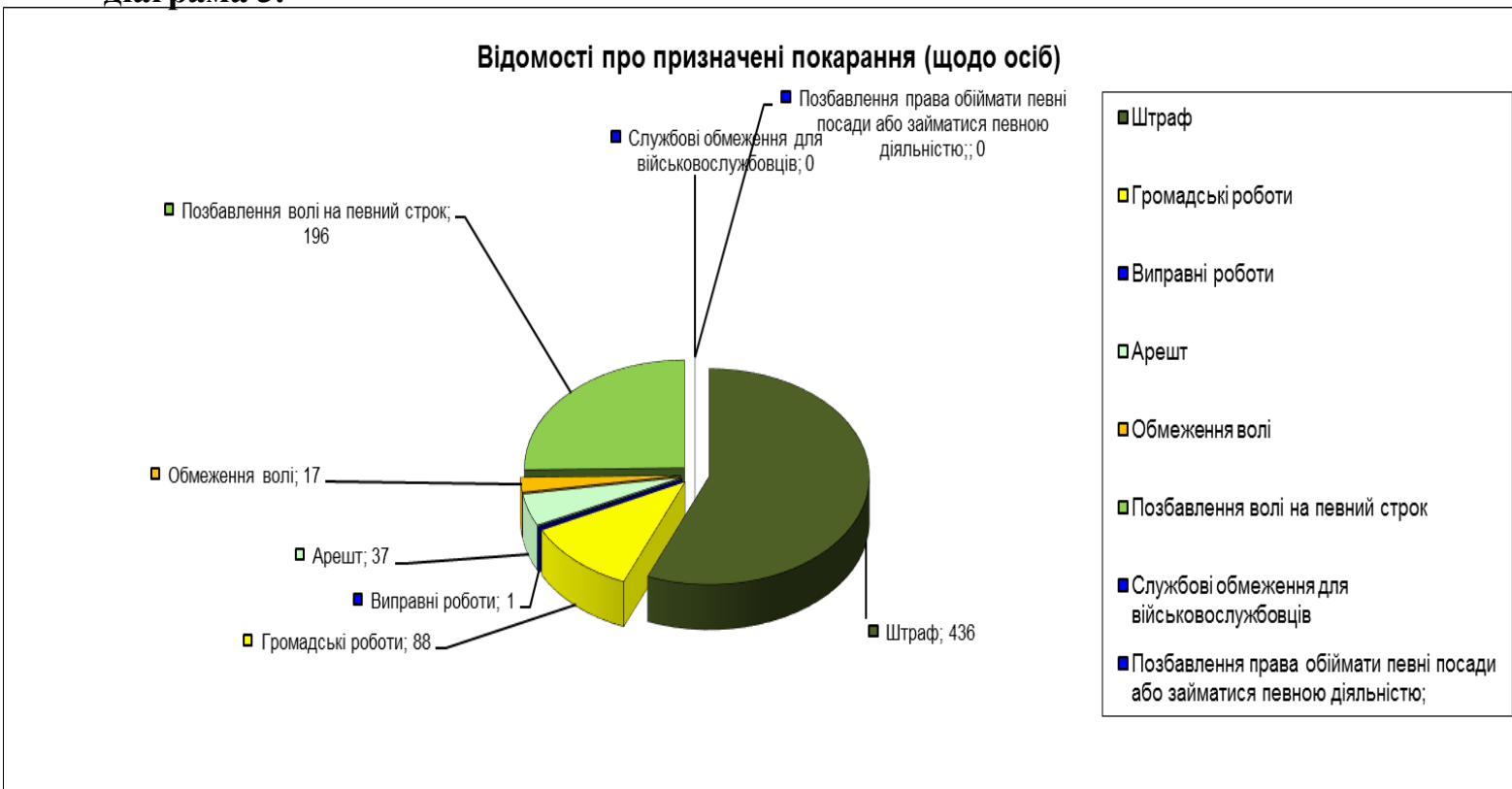
Основними видами покарань, які застосовані до засуджених осіб місцевими судами Тернопільської області у 2017 році є:

- 1) штрафи - 436;
- 2) громадські роботи - 88;
- 3) виправні роботи - 1;
- 4) арешти - 37;
- 5) обмеження волі - 17;
- 6) позбавлення волі - 196;

7) позбавлення права обіймати певні посади або займатися певною діяльністю - 0;

8) службові обмеження для військовослужбовців - 0.

**Основні види покарань, призначені за вироками судів у 2017 році відображає діаграма 3.**



Слід також звернути увагу і на склад засуджених. Так, за вироками, що набрали законної сили у звітному періоді, засуджено 2041 особа.

Більшість засуджених складають працездатні особи, які на момент вчинення злочину не працювали та не навчались. Їх кількість становить 791 особа. Із них мали не зняту і не погашену судимість 188 осіб.

У звітному періоді значну кількість засуджених склали пенсіонери (інваліди) – 68 осіб, службовці – 14, студенти навчальних закладів – 38, неповнолітні – 44.

Протягом 2017 року засуджено 167 жінок.

### **Розгляд судами адміністративних справ**

В 2017 році у провадженні місцевих судів Тернопільської області перебувало **2536** справ адміністративного судочинства, що на **43,4%** більше загальної кількості справ, що розглядалися судами у 2016 році – 1769 справ.

Значну частину з них складають спори з приводу забезпечення громадського порядку та безпеки – 798 справ, зокрема щодо дорожнього руху, транспорту та перевезення пасажирів – 719 справ; справи з приводу реалізації публічної політики у сферах праці, зайнятості населення та соціального захисту громадян – 1299; справи з приводу забезпечення сталого розвитку населених пунктів та землекористування – 74; з приводу реалізації державної політики у сфері економіки – 80.



Усього закінчено провадження по 2089 справах, що на 50,9 % більше, ніж у 2016 році. Із них по 1759 справах прийнято постанови, по 1117 справах позов задоволено та 283 заяви залишені без розгляду.

Залишок нерозглянутих адміністративних справ на кінець звітного періоду склав 447 справ.

**Статистична інформація щодо розгляду судами адміністративних справ відображена у таблиці 4.**

*Таблиця 4*

Найменування суду		Перебувало у провадженні адміністративних справ	Розглянуто адміністративних справ	Із прийняттям постанови	Із задоволенням позову	Залишок нерозглянутих справ
1	Бережанський районний суд	72	69	63	36	3
2	Борщівський районний суд	56	56	53	13	0
3	Бучацький районний суд	110	105	92	47	5
4	Гусятинський районний суд	92	91	74	25	1
5	Заліщицький районний суд	91	89	84	40	2
6	Збаразький районний суд	61	47	43	27	14
7	Зборівський районний суд	86	79	73	54	7
8	Козівський районний суд	35	3	3	3	32
9	Кременецький районний суд	112	83	58	47	29
10	Лановецький районний суд	71	64	64	10	7
11	Монастириський районний суд	51	39	38	12	12
12	Підволочиський районний суд	109	89	81	23	20
13	Підгаєцький районний суд	15	13	8	8	2
14	Теребовлянський районний суд	93	81	73	45	12
15	Тернопільський міськрайонний суд	1291	1007	805	630	284
16	Чортківський районний суд	149	140	117	74	9
17	Шумський районний суд	42	34	30	23	8
<b>Всього</b>		<b>2536</b>	<b>2089</b>	<b>1759</b>	<b>1117</b>	<b>447</b>

## Розгляд судами цивільних справ

Протягом 2017 року у провадженні судів Тернопільської області перебувало **19331** позовних заяв, заяв, скарг, подань, клопотань, які розглядаються в порядку цивільного судочинства. Це приблизно на **3.2 %** менше, ніж у 2016 році.

За звітний період на розгляді місцевих судів області знаходилось 15434 справи позовного провадження, 1732 справи окремого провадження та 751 справа наказного провадження, що в сумі становить 17917 справ цивільного судочинства.

Окрім того, протягом 2017 року в місцевих судах області у провадженні перебувало 17 заяв про забезпечення доказів, позову до подання позовної заяви; 186 скарг на дії або бездіяльність державного виконавця чи іншої посадової особи державної виконавчої служби; 794 клопотань, заяв, подань у порядку виконання судових рішень; 260 заяв про перегляд заочного рішення; 43 заяви про перегляд рішень, ухвал суду чи судових наказів у зв'язку з нововиявленими обставинами; 1 клопотання про визнання та виконання на території України рішень іноземних судів.

Варто зазначити, що серед справ позовного провадження найбільшу частину становлять спори, що виникають із сімейних правовідносин – 5165; із спадкових правовідносин – 4301; із договорів – 2952.

Значно меншу частину складають спори із житлових правовідносин – 652; із земельних правовідносин – 329; із недоговірних зобов'язань – 663;

Загалом розглянуто 12382 справи позовного провадження, з яких 10812 з ухваленням рішення, 10232 із задоволенням позову, 430 закрито провадження, 1074 залишено без розгляду.

Що стосується окремого провадження, то найбільшу частину становлять справи про встановлення фактів, що мають юридичне значення – 1296; справи про обмеження цивільної дієздатності фізичної особи, визнання фізичної особи недієздатною та поновлення цивільної дієздатності фізичної особи – 126; справи, що виникають із сімейних правовідносин – 90.

Усього розглянуто 1546 справ, з них по 1451 винесено рішення, 1424 заяви задоволено, по 10 закрито провадження.

Протягом звітного періоду у провадженні місцевих судів області перебувало 844 заяв про видачу судового наказу та 56 заяв про скасування судового наказу. При цьому найбільшу кількість заяв про видачу чи скасування судового наказу подано з приводу стягнення заборгованості за оплату житлово-комунальних послуг, телекомунікаційних послуг, послуг телебачення та радіомовлення з урахуванням індексу інфляції та 3 % річних, нарахованих заявником на суму заборгованості – 513.

**Розгляд цивільних справ та матеріалів позовного, окремого та наказного провадження місцевими судами області відображено у таблиці 5.**

*Таблиця 5*

№	Найменування суду	Справи цивільного судочинства					
		Кількість розглянутих справ		Ухвалено рішення		Закрито провадження	
		Позовного провадження	Окремого провадження	Позовного провадження	Окремого провадження	Позовного провадження	Окремого провадження
1	Бережанський	379	78	331	74	6	0
2	Борщівський	661	49	611	47	6	1
3	Бучацький	604	51	532	48	6	0
4	Гусятинський	619	127	561	118	14	0
5	Заліщицький	529	103	488	98	13	1
6	Збаразький	529	62	421	57	69	0
7	Зборівський	1096	63	1052	59	12	0
8	Козівський	243	65	196	61	22	2
9	Кременецький	911	88	771	86	69	0
10	Лановецький	249	39	224	38	3	0
11	Монастириський	299	37	281	35	7	0
12	Підволочиський	380	38	334	36	5	0
13	Підгасцький	275	42	243	33	3	4
14	Теребовлянський	656	116	584	115	18	0
15	Тернопільський міськрайонний	3074	400	2483	371	125	2
16	Чортківський	818	157	723	149	17	0
17	Шумський	1060	31	977	26	35	0
	<b>Всього</b>	<b>12382</b>	<b>1546</b>	<b>10812</b>	<b>1451</b>	<b>430</b>	<b>10</b>

**Розгляд судами справ про адміністративні правопорушення**

У 2017 році на розгляді у місцевих судах області перебувало **13519** справ про адміністративні правопорушення, що приблизно на **25%** більше порівняно з 2016 роком.

Загалом протягом року було розглянуто 10710 справ. 573 справи становлять залишок на кінець звітної періоду.

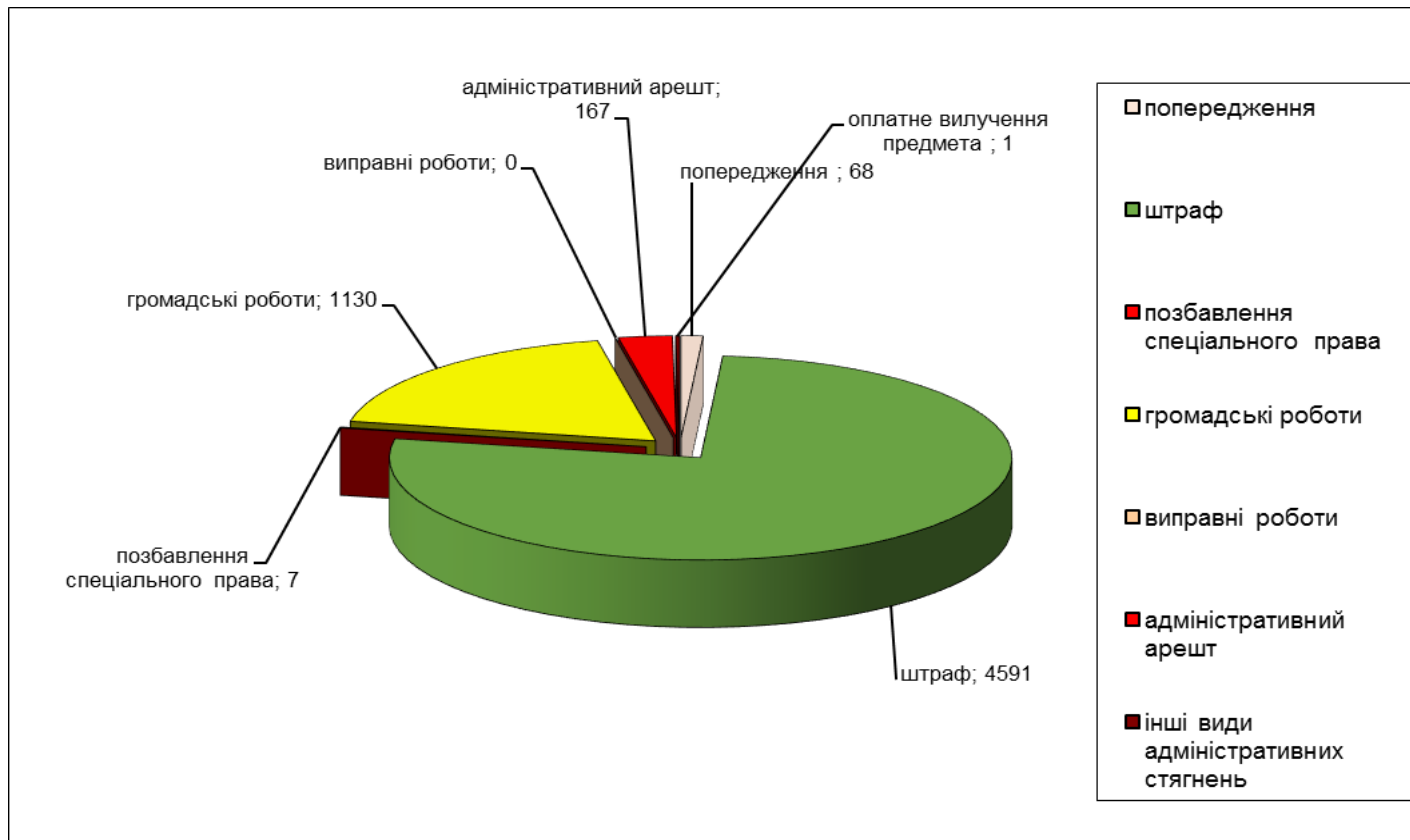
Загальна кількість осіб щодо яких розглянуто справи становить 10773. Серед них стягнення накладено на 5975 осіб, закрито провадження у 4415 справах, у т.ч. в зв'язку із:

- звільненням від адміністративної відповідальності при малозначності правопорушення – 1524;
- закінченням строків накладення адміністративного стягнення – 1830;
- відсутністю події і складу адміністративного правопорушення – 924;
- передано прокурору, органу досудового розслідування – 6;

- передачею матеріалів на розгляд громадської організації або трудового колективу – 98.

#### Основні накладені адміністративні стягнення відображено у діаграмі 4

Діаграма 4



Переважну більшість адміністративних правопорушень становлять: справи пов'язані із вчиненням насильства в сім'ї – 2989; порушення правил дорожнього руху – 1766, з них керування транспортними засобами або суднами особами, які перебувають у стані алкогольного, наркотичного чи іншого сп'яніння – 2216; дрібне хуліганство – 1684; порушення правил адміністративного нагляду – 723.

Разом заподіяно матеріальної шкоди на суму 21814 грн., з них відшкодовано 8758 гривень.

За результатами розгляду справ про адміністративні правопорушення вилучено 22,90 г наркотичних засобів.

## **Висновок**

Підсумовуючи вищезазначене, слід зауважити, що в цілому надходження справ та матеріалів у 2017 році збільшилось на **15,46 %** порівняно з 2016 роком, а порівняно з 2015 – на **4,7 %**.

Аналіз показників надходження справ та матеріалів за видами судочинства свідчить про незначне зменшення справ та матеріалів цивільного судочинства у 2017 році. Так, у 2016 році надійшло 19704 справ та матеріалів, у 2017 році – 18805, тобто на **4,6 %** менше аналогічного звітного періоду 2016 року.

Підвищився показник надходження справ адміністративного судочинства. Протягом періоду, що аналізується надійшло 2549 справ та матеріалів, що на **24,5 %** більше, ніж у 2016 році (2016р. – 2048).

Надходження справ та матеріалів кримінального судочинства у 2017 році збільшилось на **36,7 %** порівняно із надходженням справ даної категорії у 2016 році.

Подібна ситуація спостерігається щодо надходження справ і матеріалів про адміністративні правопорушення. Так, протягом 2017 року надійшло до місцевих судів Тернопільської області 13315 справи та матеріали, що на **21,45%** більше показника 2016 року.

**Начальник управління**

**Я.С. ТЕСЛЮК**

*Х.Хомич*  
(0352)25 84 92